


Приложение к основной образовательной программе
начального общего образования

Российская Федерация
Ханты-Мансийский автономный округ – Югра
Нижневартовский район
Муниципальное бюджетное общеобразовательное учреждение
«Излучинская общеобразовательная начальная школа»

Рассмотрено
на педагогическом
совете школы
Протокол от
20.05.2022г. № 5

Согласовано
Заместитель директора
по УР

С.В. Бондаренко
от 01.06.2022г.

УТВЕРЖДАЮ
Директор
МБОУ «Излучинская ОНШ»
Е.В.Шагвалеева

Приказ
от 20.05.2022 г. № 422

Рабочая программа
курса внеурочной деятельности
«Разговоры о важном»
(духовно - нравственное направление)
для 2 класса А
2022/2023 учебный год

Составитель:
Аблахатова Гульфара Самигулловна,
учитель начальных классов
высшей квалификационной категории

пгт. Излучинск
2022 г

Пояснительная записка

Рабочая программа учебного курса внеурочной деятельности разработана в соответствии с требованиями:

- Федерального закона «Об образовании в Российской Федерации» от 29.12.2012 № 273 (в ред. Федеральных законов от 08.06.2020 № 165-ФЗ);
- Приказа Министерства образования и науки Российской Федерации от 6 октября 2009 г. № 373 «Об утверждении и введении в действие федерального государственного образовательного стандарта начального общего образования» (в ред. Приказов Минобрнауки России от 26.11.2010 № 1241, от 22.09.2011 № 2357, от 18.12.2012 № 1060, от 29.12.2014 № 1643, от 18.05.2015 № 507, от 31.12.2015 №1576);
- Приказ Министерства просвещения Российской Федерации от 17 марта 2020 г. № 103 «Об утверждении временного порядка сопровождения реализации образовательных программ начального общего, основного общего, среднего общего образования, образовательных программ среднего профессионального образования и дополнительных общеобразовательных программ с применением электронного обучения и дистанционных образовательных технологий»;
- Письмо Департамента общего образования Министерства образования и науки Российской Федерации от 12 мая 2011 г. № 03-296 «Об организации внеурочной деятельности при введении федерального государственного образовательного стандарта общего образования»;
- Постановление Главного государственного санитарного врача России от 29 декабря 2010 г. № 189, 2.4.2.2821-10 «Об утверждении СанПиН 2.4.2.2821-10 «Санитарно-эпидемиологические требования к условиям и организации обучения в общеобразовательных учреждениях» (в ред. изменений № 3 от 22.05.2019 №8);
- Основной образовательной программы начального общего образования Муниципального бюджетного общеобразовательного учреждения «Излучинская общеобразовательная начальная школа».
- Положения о структуре, порядке разработки и утверждения рабочих программ по отдельным учебным предметам, курсам, в том числе внеурочной деятельности по реализации ФГОС НОО.

Цель курса: формирование взглядов школьников на основе национальных ценностей через изучение центральных тем – патриотизм, гражданственность, историческое просвещение, нравственность, экология.

Основные задачи:

- воспитание активной гражданской позиции, духовно-нравственное и патриотическое воспитание на основе национальных ценностей;
- совершенствование навыков общения со сверстниками и коммуникативных умений;
- повышение общей культуры обучающихся, углубление их интереса к изучению и сохранению истории и культуры родного края, России;
- развитие навыков совместной деятельности со сверстниками, становление качеств, обеспечивающих успешность участия в коллективной деятельности;
- формирование культуры поведения в информационной среде.

Учебный курс предназначен для обучающихся 1–4-х классов; рассчитан на 1 час в неделю/34 часа в год в каждом классе (1 класс – 33 часа).

Форма организации: классный час.

1. Планируемые результаты освоения курса внеурочной деятельности «Разговоры о важном»

Личностные результаты:

- становление ценностного отношения к своей Родине – России;
- осознание своей этнокультурной и российской гражданской идентичности;
- сопричастность к прошлому, настоящему и будущему своей страны и родного края;
- уважение к своему и другим народам;
- первоначальные представления о человеке как члене общества, о правах и ответственности, уважении и достоинстве человека, о нравственно-этических нормах поведения и правилах межличностных отношений;
- признание индивидуальности каждого человека;
- проявление сопереживания, уважения и доброжелательности;
- неприятие любых форм поведения, направленных на причинение физического и морального вреда другим людям;
- бережное отношение к природе;
- неприятие действий, приносящих вред природе.

Метапредметные результаты

1) базовые логические действия:

- сравнивать объекты, устанавливать основания для сравнения, устанавливать аналогии;
- объединять части объекта (объекты) по определенному признаку;
- определять существенный признак для классификации, классифицировать предложенные объекты;
- находить закономерности и противоречия в рассматриваемых фактах, данных и наблюдениях на основе предложенного педагогическим работником алгоритма;
- выявлять недостаток информации для решения учебной (практической) задачи на основе предложенного алгоритма;
- устанавливать причинно-следственные связи в ситуациях, поддающихся непосредственному наблюдению или знакомых по опыту, делать выводы;

2) базовые исследовательские действия:

- определять разрыв между реальным и желательным состоянием объекта (ситуации) на основе предложенных педагогическим работником вопросов;
- с помощью педагогического работника формулировать цель, планировать изменения объекта, ситуации;
- сравнивать несколько вариантов решения задачи, выбирать наиболее подходящий (на основе предложенных критериев);
- проводить по предложенному плану опыт, несложное исследование по установлению особенностей объекта изучения и связей между объектами (часть – целое, причина – следствие);

- формулировать выводы и подкреплять их доказательствами на основе результатов проведенного наблюдения (опыта, измерения, классификации, сравнения, исследования);
- прогнозировать возможное развитие процессов, событий и их последствия в аналогичных или сходных ситуациях;

3) работа с информацией:

- выбирать источник получения информации;
- согласно заданному алгоритму находить в предложенном источнике информацию, представленную в явном виде;
- распознавать достоверную и недостоверную информацию самостоятельно или на основании предложенного педагогическим работником способа ее проверки;
- соблюдать с помощью взрослых (педагогических работников, - родителей (законных представителей) несовершеннолетних обучающихся) правила информационной безопасности при поиске информации в интернете;
- анализировать и создавать текстовую, видео-, графическую, звуковую информацию в соответствии с учебной задачей;
- самостоятельно создавать схемы, таблицы для представления информации.

Овладение универсальными учебными коммуникативными действиями:

1) общение:

- воспринимать и формулировать суждения, выражать эмоции в соответствии с целями и условиями общения в знакомой среде;
- проявлять уважительное отношение к собеседнику, соблюдать правила ведения диалога и дискуссии;
- признавать возможность существования разных точек зрения;
- корректно и аргументировано высказывать свое мнение;
- строить речевое высказывание в соответствии с поставленной задачей;
- создавать устные и письменные тексты (описание, рассуждение, повествование);
- готовить небольшие публичные выступления;
- подбирать иллюстративный материал (рисунки, фото, плакаты) к тексту выступления;

2) совместная деятельность:

- формулировать краткосрочные и долгосрочные цели (индивидуальные с учетом участия в коллективных задачах) в стандартной (типовой) ситуации на основе предложенного формата планирования, распределения промежуточных шагов и сроков;
- принимать цель совместной деятельности, коллективно строить действия по ее достижению: распределять роли, договариваться, обсуждать процесс и результат совместной работы;
- проявлять готовность руководить, выполнять поручения, подчиняться;
- ответственно выполнять свою часть работы;
- оценивать свой вклад в общий результат;
- выполнять совместные проектные задания с опорой на предложенные образцы.

Овладение универсальными учебными регулятивными действиями:

1) самоорганизация:

- планировать действия по решению учебной задачи для получения результата;
- выстраивать последовательность выбранных действий;

2) самоконтроль:

- устанавливать причины успеха/неудач учебной деятельности;
- корректировать свои учебные действия для преодоления ошибок.

Предметные результаты

Сформировано представление:

- о политическом устройстве Российского государства, его институтах, их роли в жизни общества, о его важнейших законах; о базовых национальных российских ценностях;
- символах государства — флаге, Гербе России, о флаге и гербе субъекта Российской Федерации, в котором находится образовательное учреждение;
- институтах гражданского общества, о возможностях участия граждан в общественном управлении; правах и обязанностях гражданина России;
- народах России, об их общей исторической судьбе, о единстве народов нашей страны; национальных героях и важнейших событиях истории России и ее народов;
- религиозной картине мира, роли традиционных религий в развитии Российского государства, в истории и культуре нашей страны;
- возможном негативном влиянии на морально-психологическое состояние человека компьютерных игр, кино, телевизионных передач, рекламы;
- нравственных основах учебы, ведущей роли образования, труда и значении творчества в жизни человека и общества;
- роли знаний, науки, современного производства в жизни человека и общества;
- единстве и взаимовлиянии различных видов здоровья человека: физического, нравственного (душевного), социально-психологического (здоровья семьи и школьного коллектива);
- влиянии нравственности человека на состояние его здоровья и здоровья окружающих его людей; душевной и физической красоте человека;
- важности физической культуры и спорта для здоровья человека, его образования, труда и творчества;
- активной роли человека в природе.

Сформировано ценностное отношение:

- к русскому языку как государственному, языку межнационального общения; своему национальному языку и культуре;
- семье и семейным традициям;
- учебе, труду и творчеству;
- своему здоровью, здоровью родителей (законных представителей), членов своей семьи, педагогов, сверстников;
- природе и всем формам жизни.

Сформирован интерес:

- к чтению, произведениям искусства, театру, музыке, выставкам и т. п.;
- общественным явлениям, понимать активную роль человека в обществе;

- государственным праздникам и важнейшим событиям в жизни России, в жизни родного города;
- природе, природным явлениям и формам жизни;
- художественному творчеству.

Сформированы умения:

- устанавливать дружеские взаимоотношения в коллективе, основанные на взаимопомощи и взаимной поддержке;
- проявлять бережное, гуманное отношение ко всему живому;
- соблюдать общепринятые нормы поведения в обществе;
- распознавать асоциальные поступки, уметь противостоять им; проявлять отрицательное отношение к аморальным поступкам, грубости, оскорбительным словам и действиям.

2. Содержание курса внеурочной деятельности

Темы занятий приурочены к государственным праздникам, знаменательным датам, традиционным праздникам, годовщинам со дня рождения известных людей – ученых, писателей, государственных деятелей и деятелей культуры:

День знаний

Наша страна – Россия

165- лет со дня рождения К.Э. Циолковского

День музыки

День пожилого человека

День учителя

День отца

Международный день школьных библиотек

День народного единства

Мы разные, мы вместе

День матери

Символы России

Волонтеры

День Героев Отечества

День Конституции

Тема Нового года. Семейные праздники и мечты

Рождество

День снятия блокады Ленинграда

160 лет со дня рождения К.С. Станиславского

День Российской науки

Россия и мир

День защитника Отечества

Международный женский день

110 лет со дня рождения советского писателя и поэта, автора слов гимнов РФ и СССР

С.В. Михалкова

День воссоединения Крыма с Россией

Всемирный день театра

День космонавтики. Мы – первые

Память о геноциде советского народа нацистами и их пособниками

День Земли

День Труда

День Победы. Бессмертный полк

День детских общественных организаций

Россия – страна возможностей

3. Тематическое планирование 1–2 класс

№	Тема занятия	Форма проведения занятия	Часы	ЦОР/ЭОР	Дата
Сентябрь					
1	День знаний. Зачем человеку знания?	Викторина	1	school-collection.edu.ru/collection/edsoo.ru/Methodicheskie_videouroki.htm apkpro.ru/razgovory-o-vazhnom/	05.09
2	Что мы Родиной зовем?	Работа с интерактивной картой	1		12.09
3	Мечтаю летать	Работа с интерактивными карточками	1		19.09
4	Я хочу увидеть музыку	Музыкальный конкурсталантов	1		26.09
Октябрь					
5	О наших бабушках и дедушках	Семейные истории	1	school-collection.edu.ru/collection/edsoo.ru/Methodicheskie_videouroki.htm apkpro.ru/razgovory-o-vazhnom/	03.10
6	Мой первый учитель	Групповая работа	1		10.10
7	День отца	Творческая мастерская	1		17.10
8	Я и моя семья	Строим семейное древо	1		24.10
Ноябрь					
9	День народного единства	Работа с интерактивной картой	1	school-collection.edu.ru/collection/edsoo.ru/Methodicheskie_videouroki.htm apkpro.ru/razgovory-o-vazhnom/	08.11.
10	Память времен	Викторина	1		14.11
11	День матери	Творческая мастерская	1		21.11
12	Что такое герб?	Работа с интерактивными карточками	1		28.11
Декабрь					
13	Доброта – дорога к миру	Мультконцерт	1	school-collection.edu.ru/collection/edsoo.ru/Methodicheskie_videouroki.htm apkpro.ru/razgovory-o-	05.12
14	Герои Отечества разных исторических эпох	Работа с галереей героев	1		12.12
15	День	Эвристическая беседа	1		09.12

	Конституции			vazhnom/	
16	Умеем ли мы мечтать?	Конкурс рисунков	1		26.12
Январь					
17	Светлый праздник Рождества	Творческая работа: елочная игрушка	1	school-collection.edu.ru/collection/edsoo.ru/Metodicheskie_videouroki.htm apkpro.ru/razgovory-o-vazhnom/	16.01
18	Ленинград в дни блокады	Работа с книжным текстом	1		23.01
19	Кто такие скоморохи?	Интерактивные карточки	1		30.01
Февраль					
20	Российские Кулибины	Викторина	1	school-collection.edu.ru/collection/edsoo.ru/Metodicheskie_videouroki.htm apkpro.ru/razgovory-o-vazhnom/	13.02
21	Россия и мир	Викторина	1		20.02
22	Есть такая профессия – Родину защищать	Обсуждение фильма о войне	1		27.02
Март					
23	Поговорим о наших мамах	Творческая работа: рисунок	1	school-collection.edu.ru/collection/edsoo.ru/Metodicheskie_videouroki.htm apkpro.ru/razgovory-o-vazhnom/	06.03
24	Что такое гимн?	Работа с книжным текстом	1		13.03
25	Путешествие по Крыму	Виртуальная экскурсия	1		20.03
26	Я иду ... в театр	Чтение по ролям	1		27.03
Апрель					
27	О жизни и подвиге Юрия Гагарина	Обсуждение фильма «Гагарин. Первый в космосе»	1	school-collection.edu.ru/collection/edsoo.ru/Metodicheskie_videouroki.htm apkpro.ru/razgovory-o-vazhnom/	03.04
28	Память прошлого	Конкурс стихов	1		10.04
29	Заповедники России	Виртуальная экскурсия	1		17.04
30	День труда. Герои мирной жизни	Беседа с ветеранами труда	1		24.04

Май

31	Дети – герои Великой Отечественной войны	Встреча с ветеранами	1	school-collection.edu.ru/collection/edsoo.ru/Metodicheskie_videouroki.htm	15.05
32	День детских общественных организаций	Работа с видеоматериалами	1	apkpro.ru/razgovory-o-vazhnom/	22.05
33-34	Мои увлечения	Творческий конкурс	1		29.05

3–4класс

№	Тема занятия	Форма проведения занятия	Часы	ЦОР/ЭОР	Дата
Сентябрь					
1	День знаний. Рекорды России	Образовательный квиз	1	school-collection.edu.ru/collection/edsoo.ru/Metodicheskie_videouroki.htm apkpro.ru/razgovory-o-vazhnom/	05.09
2	От поколения к поколению: любовь россиян к Родине	Беседа	1		12.09
3	Мечтаю летать	Работа с интерактивными карточками	1		19.09
4	Я хочу услышать музыку	Музыкальный конкурс талантов	1		26.09
Октябрь					
5	О наших бабушках и дедушках	Семейные истории	1	school-collection.edu.ru/collection/edsoo.ru/Metodicheskie_videouroki.htm apkpro.ru/razgovory-o-vazhnom/	03.10
6	Яснополянская школа и ее учитель	Работа с текстом	1		10.10
7	День отца	Творческая мастерская	1		17.10
8	Петр и Феврония Муромские	Работа с иллюстрациями	1		24.10
Ноябрь					
9	День народного единства	Работа с интерактивной картой	1	school-collection.edu.ru/collection/edsoo.ru/Metodicheskie_videouroki.htm apkpro.ru/razgovory-o-vazhnom/	08.11.
10	Память времен	Групповое обсуждение	1		14.11
11	День матери	Творческая мастерская	1		21.11
12	Герб России и Москвы. Легенда о Георгии Победоносце	Работа с видеорядом	1		28.11
Декабрь					
13	Один час моей жизни. Что я могу сделать для других?	Групповое обсуждение	1	school-collection.edu.ru/collection/edsoo.ru/Metod	05.12

14	Герои Отечества разных исторических эпох	Работа с Галереей героев	1	icheskie_video uroki.htm apkpro.ru/razgovory-o-vazhnom/	12.12
15	День Конституции	Эвристическая беседа	1		09.12
16	О чем мы мечтаем?	Конкурс стихов	1		26.12
Январь					
17	Светлый праздник Рождества	Пишем письмо Дедушке Морозу	1	school-collection.edu.ru/collection/edsoo.ru/Methodicheskie_videouroki.htm apkpro.ru/razgovory-o-vazhnom/	16.01
18	Ленинград в дни блокады	Работа с книжным текстом	1		23.01
19	Рождение московского художественного театра	Виртуальная экскурсия	1		30.01
Февраль					
20	День российской науки	Викторина	1	school-collection.edu.ru/collection/edsoo.ru/Methodicheskie_videouroki.htm apkpro.ru/razgovory-o-vazhnom/	13.02
21	Россия и мир	Викторина	1		20.02
22	Есть такая профессия – Родину защищать	Литературная гостиная: конкурс стихов	1		27.02
Март					
23	8 Марта – женский праздник	Творческий флешмоб	1	school-collection.edu.ru/collection/edsoo.ru/Methodicheskie_videouroki.htm apkpro.ru/razgovory-o-vazhnom/	06.03
24	Гимн России	Работа с книжным текстом	1		13.03
25	Путешествие по Крыму	Виртуальная экскурсия	1		20.03
26	Я иду ... в театр	Чтение поролям	1		27.03
Апрель					
27	День космонавтики	Обсуждение фильма «Время Первых»	1	school-collection.edu.ru/collection/edsoo.ru/Methodicheskie_videouroki.htm apkpro.ru/razgovory-o-vazhnom/	03.04
28	Память прошлого	Конкурс стихов	1		10.04
29	«Дом для дикой	Работа с	1		17.04

	природы»: история создания	видеоматериалами		uroki.htm apkpro.ru/razgovory-o-vazhnom/	
30	День труда. Мужественные профессии	Беседа с ветеранами труда	1		24.04
Май					
31	Дорогами нашей Победы	Встреча с ветеранами	1	school-collection.edu.ru/collection/	15.05
32	День детских общественных организаций	Работа с видеоматериалами	1	edsoo.ru/Metodicheskie_video	22.05
33 - 34	Мои увлечения	Творческий конкурс	1	uroki.htm apkpro.ru/razgovory-o-vazhnom/	29.05


Приложение к основной образовательной программе
начального общего образования

Российская Федерация
Ханты-Мансийский автономный округ – Югра
Нижневартовский район
Муниципальное бюджетное общеобразовательное учреждение
«Излучинская общеобразовательная начальная школа»

Рассмотрено
на педагогическом
совете школы
Протокол от
20.05.2022г. № 5

Согласовано
Заместитель директора
по УР

С.В. Бондаренко
от 01.06.2022г.

УТВЕРЖДАЮ
Директор
МБОУ «Излучинская ОНШ»

Е.В.Шагвалева
Приказ
от 20.05.2022 г. № 422

Рабочая программа
курса внеурочной деятельности
«Занимательный русский язык»
(общеинтеллектуальное направление)
для 2 класса А
2022/2023 учебный год

Составитель:
Аблахатова Гульфара Самигулловна,
учитель начальных классов
высшей квалификационной категории

пгт. Излучинск
2022 г

Пояснительная записка

Рабочая программа курса «Занимательный русский язык» общеинтеллектуального направления для 2 класса разработана в соответствии с требованиями:

- Федерального закона «Об образовании в Российской Федерации» от 29.12.2012 № 273 (в ред. Федеральных законов от 08.06.2020 № 165-ФЗ);
- Приказа Министерства образования и науки Российской Федерации от 6 октября 2009 г. № 373 «Об утверждении и введении в действие федерального государственного образовательного стандарта начального общего образования» (в ред. Приказов Минобрнауки России от 26.11.2010 № 1241, от 22.09.2011 № 2357, от 18.12.2012 № 1060, от 29.12.2014 № 1643, от 18.05.2015 № 507, от 31.12.2015 №1576);
- Приказ Министерства просвещения Российской Федерации от 17 марта 2020 г. № 103 «Об утверждении временного порядка сопровождения реализации образовательных программ начального общего, основного общего, среднего общего образования, образовательных программ среднего профессионального образования и дополнительных общеобразовательных программ с применением электронного обучения и дистанционных образовательных технологий»; - Письмо Департамента общего образования Министерства образования и науки Российской Федерации от 12 мая 2011 г. № 03-296 «Об организации внеурочной деятельности при введении федерального государственного образовательного стандарта общего образования»;
- Постановление Главного государственного санитарного врача России от 29 декабря 2010 г. № 189, 2.4.2.2821-10 «Об утверждении СанПиН 2.4.2.2821-10 «Санитарно-эпидемиологические требования к условиям и организации обучения в общеобразовательных учреждениях» (в ред. изменений № 3 от 22.05.2019 №8);
- Основной образовательной программы начального общего образования Муниципального бюджетного общеобразовательного учреждения «Излучинская общеобразовательная начальная школа».
- Положения о структуре, порядке разработки и утверждения рабочих программ по отдельным учебным предметам, курсам, в том числе внеурочной деятельности по реализации ФГОС НОО.

Рабочая программа внеурочной деятельности по русскому языку «Занимательный русский язык» составлена на основе программы развития познавательных способностей учащихся младших классов с использованием методического пособия Мищенко Л.В. «Занимательный русский язык».

Цель программы: расширение лингвистического кругозора учащихся через систему развивающих занятий.

Задачи программы:

- развитие лингвистических компетенций учащихся;

- формирование любви и уважения к русскому языку;
- развитие познавательных способностей младших школьников;
- развитие творческих способностей младших школьников;
- расширение кругозора учащихся.

Система представленных задач и упражнений позволяет решать все три аспекта дидактической цели: познавательный, развивающий и воспитывающий.

Познавательный аспект

- формирование и развитие разных видов памяти, внимания, воображения;
- формирование и развитие общеучебных умений и навыков;
- формирование общей способности искать и находить новые решения, необычные способы достижения требуемого результата, новые подходы к рассмотрению предлагаемой ситуации. **Развивающий аспект**

- развитие речи;
- развитие мышления в ходе усвоения таких приемов мыслительной деятельности, как умение анализировать, сравнивать, синтезировать, обобщать, выделять главное, доказывать и опровергать. **Воспитывающий аспект**

- воспитание системы нравственных межличностных отношений. **Формы проведения занятий**

- беседа;
- практические занятия с элементами игр и игровых элементов, дидактических и раздаточных материалов, пословиц и поговорок, считалок, рифмовок, ребусов, кроссвордов, головоломок, сказок;
- анализ и просмотр текстов;
- самостоятельная работа (индивидуальная и групповая) по работе с разнообразными словарями;
- творческая деятельность включает проведение игр, викторин, использование метода проектов, поиск необходимой информации в энциклопедиях, справочниках, книгах, на электронных носителях, в сети Интернет.

Интерес обучающихся поддерживается внесением творческого элемента в занятия: самостоятельное составление кроссвордов, шарад, ребусов. В каждом занятии прослеживаются три части:

- игровая; ➤ теоретическая;
- практическая.

Основные методы и технологии:

- технология разноуровневого обучения;
- развивающее обучение;

- технология обучения в сотрудничестве;
- проблемное обучение;
- моделирующая деятельность;
- поисковая деятельность;
- информационно-коммуникационные технологии; ➤ здоровьесберегающие технологии.

Выбор технологий и методик обусловлен необходимостью дифференциации и индивидуализации обучения в целях развития универсальных учебных действий и личностных качеств школьника.

1. Планируемые результаты освоения курса 1-й

класс

Личностные результаты:

- осознавать роль языка и речи в жизни людей;
- эмоционально «проживать» текст, выражать свои эмоции;
- понимать эмоции других людей, сочувствовать, сопереживать;
- высказывать своё отношение к героям прочитанных произведений, к их поступкам.

Метапредметные результаты *Регулятивные*

УУД:

- *определять и формулировать цель деятельности с помощью учителя;*
- *учиться высказывать своё предположение (версию) на основе работы с материалом;*
- *учиться работать по предложенному учителем плану* ***Познавательные***

УУД:

- *находить ответы на вопросы в тексте, иллюстрациях;*
- *делать выводы в результате совместной работы класса и учителя;*

Коммуникативные УУД:

- *оформлять свои мысли в устной и письменной форме (на уровне предложения или небольшого текста);*
- *слушать и понимать речь других;*
- *учиться работать в паре, группе; выполнять различные роли (лидера, исполнителя)*

2-й класс

Личностные результаты:

- *осознавать роль языка и речи в жизни людей;*
- *эмоционально «проживать» текст, выражать свои эмоции;*
- *понимать эмоции других людей, сочувствовать, сопереживать;*

➤ *обращать внимание* на особенности устных и письменных высказываний других людей (интонацию, темп, тон речи; выбор слов и знаков препинания: точка или многоточие, точка или восклицательный знак). **Метапредметные результаты**

Регулятивные УУД:

➤ *определять и формулировать* цель деятельности с помощью учителя;
➤ *учиться высказывать* своё предположение (версию) на основе работы с материалом;

➤ *учиться работать* по предложенному учителем плану **Познавательные УУД:**

➤ *находить ответы* на вопросы в тексте, иллюстрациях;
➤ *делать выводы* в результате совместной работы класса и учителя;
➤ *преобразовывать* информацию из одной формы в другую:
подробно *пересказывать* небольшие тексты. **Коммуникативные**

УУД:

➤ *оформлять* свои мысли в устной и письменной форме (на уровне предложения или небольшого текста);

➤ *слушать* и *понимать* речь других; пользоваться приёмами слушания: фиксировать тему (заголовок), ключевые слова; ➤ *выразительно читать* и *пересказывать* текст;

➤ *договариваться* с одноклассниками совместно с учителем о правилах поведения и общения оценки и самооценки и следовать им;

➤ *учиться работать в паре, группе*; выполнять различные роли (лидера, исполнителя).

3-4-й классы

Личностные результаты

➤ *эмоциональность*; умение *осознавать* и *определять* (называть) свои эмоции;

➤ *эмпатия* – умение *осознавать* и *определять* эмоции других людей; *сочувствовать* другим людям, *сопереживать*;

➤ *чувство прекрасного* – умение *чувствовать* красоту и выразительность речи, *стремиться* к совершенствованию собственной речи; ➤ *любовь* и *уважение* к Отечеству, его языку, культуре;

➤ *интерес* к чтению, к ведению диалога с автором текста; *потребность* в чтении;

➤ *интерес* к письму, к созданию собственных текстов, к письменной форме общения;

➤ *интерес* к изучению языка;

➤ *осознание* ответственности за произнесённое и написанное слово.

Метапредметные результаты Регулятивные УУД:

➤ *самостоятельно формулировать* тему и цели урока;

➤ *составлять план* решения учебной проблемы совместно с учителем;
➤ *работать* по плану, сверяя свои действия с целью, *корректировать* свою деятельность;

➤ в диалоге с учителем вырабатывать критерии оценки и *определять* степень успешности своей работы и работы других в соответствии с этими критериями.

Познавательные УУД:

➤ *перерабатывать* и *преобразовывать* информацию из одной формы в другую (составлять план, таблицу, схему);

➤ *пользоваться* словарями, справочниками;

➤ *осуществлять* анализ и синтез;

➤ *устанавливать* причинно-следственные связи;

➤ *строить* рассуждения; **Коммуникативные**

УУД:

➤ *адекватно использовать* речевые средства для решения различных коммуникативных задач; владеть монологической и диалогической формами речи.

➤ *высказывать* и *обосновывать* свою точку зрения;

➤ *слушать* и *слышать* других, пытаться принимать иную точку зрения, быть готовым *корректировать* свою точку зрения;

➤ *договариваться* и *приходить* к общему решению в совместной деятельности;

➤ *задавать вопросы*.

2. Содержание занятий в 1 классе.

Тема 1. Речь устная и письменная

Зачем людям нужна речь? Что такое речь устная и речь письменная.

Тема 2. Что такое слово?

Понятие слова, знакомство с ребусом.

Тема 3. В мире звуков

Уточнение представления детей о звуках. Понятия «фонетика», «фонема», «фонематический слух»

Тема 4. Игротека

Формулировка смыслового значения слова. Понятие «рифма»

Тема 5. Звуки и буквы – не одно и то же

В чем заключается различие между звуками и буквами **Тема**

6. Что такое метограммы?

Знакомство с метограммами. Разгадывание метограмм.

Тема 7. Жили были гласные и согласные.

Отличия гласных звуков и букв от согласных. Упражнение в определении в слове гласных и согласных букв.

Тема 8. Игротека

Повторение: буквы и звуки, буквы и звуки гласные и согласные. Разгадывание метограмм.

Тема 9. Волшебник Ударение.

Роль ударения в слове. Понятие «омограф»

Тема 10. Такие разные согласные

Способы отличия твердых согласных звуков от мягких

Тема 11. Такие разные, разные согласные

Парные и непарные звонкие и глухие согласные

Тема 12. Игротека

Поиск омографов в предложении. Определение ударного слога в слове.

Упражнение в умении различать гласные и согласные, согласные по звонкости – глухости, твердости-мягкости. Решение метограмм. Рифмирование слов.

Тема 13. Русские народные загадки

Знакомство с загадкой как с жанром устного народного творчества. Выделение свойств и признаков загаданного предмета.

Тема 14. Зачем шипят шипящие?

Уточнение знаний о шипящих согласных. Знакомство с понятием «пантомима»

Тема 15. Познакомьтесь: алфавит!

Обобщение знаний учащихся об алфавите. Упражнение в правильном назывании букв и звуков.

Тема 16. Игротека

Разгадывание русских народных загадок. Упражнение в произнесении скороговорок. Запись слов в алфавитном порядке.

Тема 17. Привет, пословица!

Упражнение в выявлении скрытого смысла пословицы. **Тема**

18. Поговорим о предложении

Разновидности предложений по цели высказывания. Упражнение в умении различать данные предложения, приводить примеры.

Тема 19. Еще немного о предложении

Разновидности предложений по интонации. Упражнение в умении различать данные предложения с соответствующей интонацией.

Тема 20. Игротека

Понятие «Шарада». Упражнение в умении разгадывать шарады. Подбор пословицы к тексту.

Тема 21. Знакомимся с анаграммами

Понятие «анаграмма». Упражнение в умении разгадывать анаграммы.

Тема 22. Что такое текст?

Уточнение знаний учащихся о тексте. Упражнение в умении составлять рассказ по серии картинок, определять тему и основную мысль текста.

Тема 23. Что мы пишем с большой буквы?

Правила написания заглавной буквы. Упражнение в умении писать с заглавной буквы имена собственные.

Тема 24. Игротека

Разгадывание анаграмм. Придумывание анаграмм к данным словам. Определение темы и основной мысли текста. Упражнение в написании имен собственных с заглавной буквы.

Тема 25. О безударных гласных

Уточнение знаний учащихся о безударных гласных в корне, требующих проверки, и о способе их проверки. Упражнение в умении подбирать проверочные слова, исправлять допущенные ошибки.

Тема 26. О парных звонких и глухих согласных

Уточнение знаний о правописании парных согласных в словах. Упражнение в умении подбирать проверочные слова

Тема 27. Слова - приятели

Знакомство с понятием «синоним». Упражнение в умении подбирать синонимы к данным словам, находить среди слов синонимичные пары

Тема 28. Игротека

Упражнение в написании безударных гласных и парных согласных в корне, нахождение среди групп слов синонимов, подборе синонима к данному слову.

Тема 29. Слова – неприятели

Знакомство с понятием «антоним». Упражнение в умении подбирать антонимы к словам, находить антонимичные пары в группе слов.

Тема 30. Волшебное слово предлог

Знакомство с предлогами. Упражнение в умении подбирать подходящие по смыслу предлоги, писать их отдельно со следующим словом.

Тема 31. Что за зверь такой - фразеологизм?

Знакомство с фразеологизмами и их значением. Упражнение в умении подбирать к ситуации соответствующий фразеологизм.

Тема 32. Игротека.

Понятие «Омоним». Упражнение в умении различать синонимы, омонимы, вставлять в предложение подходящие по смыслу предлоги, соотносить фразеологизмы и их значения.

Тема 33. Учимся различать слова разных частей речи Упражнение в умении различать слова разных частей речи

Содержание разделов во 2 классе.

Тема 1. Фонетика.

Теория: расширение знаний о звуках русского языка, «мозговой штурм».

Практика: игра «Исправь ошибки», работа с произведениями, где допущены орфографические ошибки, творческие задания для формирования орфографической зоркости. **Тема 2. Словообразование.**

Теория: расширение знаний о частях слова, их значении в словообразовании, «мозговой штурм».

Практика: игры на превращения слов, работа со схемами, шарады, логически-поисковые задания на развитие познавательного интереса к русскому языку.

Тема 3. Лексика.

Теория: беседа о богатстве лексики русского языка «добрыми словами», знакомство со словами-неологизмами и архаизмами, фразеологизмами русского языка.

Практика: игры на расширение словарного запаса школьников, работа со словарями и энциклопедиями, активное использование в речи фразеологических оборотов, логически-поисковые задания на развитие познавательного интереса к русскому языку.

Тема 4. Морфология.

Теория: расширение знаний о частях речи, их морфологических признаках.

Практика: игры на знание частей речи, расшифровывание фраз и текстов, логически-поисковые задания на развитие познавательного интереса к русскому языку. **Тема 5. Пословицы и поговорки.**

Практика: активное использование в речи пословиц и поговорок, подбор пословиц к заданной ситуации. **Тема 6. Игротека.**

Практика: логически-поисковые задания, направленные на развитие познавательных способностей, отгадывание загадок, разгадывание кроссвордов, криптограмм, игры на знание и развитие интереса к родному языку, на проверку знаний по русскому языку.

Содержание занятий во 2 классе.

Тема 1. Что мы знаем о звуках и буквах

Уточнение представлений о звуках и буквах русского языка. Понятия: «фонетика», «фонема», «фонетический слух»

Тема 2. Что такое лексика?

Понятия: «лексика», «лексикон», «лексическое значение слова»

Тема 3. Однозначные и многозначные слова

Слова, имеющие одно и несколько лексических значений

Тема 4. Игротека

Повторение: звукобуквенный разбор слова; лексическое значение слова; однозначные и многозначные слова. Тематические группы слов

Тема 5. Слова – братья

Синонимы. Подбор синонимов. Исключение лишнего слова из ряда синонимов

Тема 6. Слова – наоборот

Антонимы. Подбор антонимов. Вычисление антонимов из текста

Тема 7. Пословица недаром молвится

Пословицы – кладовая народной мудрости. Скрытый смысл пословицы. Подбор пословицы, выражающей главную мысль текста.

Тема 8. Игротека

Повторение: подбор синонимов; антонимов; вычисление их из текста; выявление скрытого смысла пословиц

Тема 9. И снова пословицы, пословицы, пословицы...

Игры с пословицами

Тема 10. Играем со словарными словами

Игры со словарными словами

Тема 11. Анаграммы

Разгадываем анаграммы

Тема 12. Игротека

Повторение: пословицы; анаграммы; словарные слова.

Тема 13. Секреты некоторых букв

Особенности букв Я, Е, Ё, Ю. Разделительный твердый знак. Мягкий знак как показатель мягкости согласных. Разделительный мягкий знак.

Тема 14. Шарady, анаграммы и метаграммы

Разгадывание шарad, анаграмм, метаграмм

Тема 15. Ещё раз о синонимах и антонимах

Создание синонимических и антонимических пар. Вычленение синонимов и антонимов из выражений и текстов.

Тема 16. Игротека

Повторение: мягкий знак как показатель мягкости согласного звука и разделительный мягкий знак; вычленение синонимов и антонимов из текста.

Тема 17. Слова, обозначающие предметы

Имя существительное как часть речи. Одушевленные и неодушевленные имена существительные. Собственные и нарицательные имена существительные.

Тема 18. Слова, обозначающие действия предметов

Глагол как часть речи. Упражнение в изменении глаголов по временам (без терминологии).

Тема 19. Слова, обозначающие признаки предметов

Имя прилагательное как часть речи. Различение имен прилагательных по вкусу, размеру, форме, цвету. Имена прилагательные – синонимы и прилагательные - антонимы. **Тема 20. Игротека**

Повторение: различение частей речи; одушевленные и неодушевленные предметы; подбор синонимов.

Тема 21. Текст. Тема. Главная мысль

Упражнение в определении темы и основной мысли текста. Составление рассказа по картинкам.

Тема 22. Заголовок – всему голова

Роль заголовка. Заголовок отражает тему или главную мысль текста. Особенности заголовков.

Тема 23. Работаем с фразеологизмами

Фразеологизмы – сочетания слов, имеющие целостное значение. Фразеологизм и его значение. Использование фразеологизмов в речи.

Тема 24. Игротека

Повторение: текст, тема, основная мысль, заголовок текста; фразеологизмы и их значения.

Тема 25. И снова пословицы Игра

с пословицами.

Тема 26. Еще раз о фразеологизмах

Игры с фразеологизмами

Тема 27. Русские народные загадки

Разгадывание русских народных загадок

Тема 28. Игротека

Повторение: пословицы; фразеологизмы; русские народные загадки.

Тема 29. И снова словарные слова Игры

со словарными словами.

Тема 30. Учимся различать имена существительные, имена прилагательные и глаголы

Упражнение в различении частей речи.

Тема 31. Какие слова русского языка помогают называть качества характера
Понятие «качества характера». Многообразие имен прилагательных, служащих для характеристики человека. **Тема 32. Игротека.**

Повторение: имена существительные, глаголы, имена прилагательные; имена прилагательные для определения качеств характера человека; словарные слова.

Тема 33. Повторяем...

Пословицы, близкие по смыслу; разгадывание русских народных загадок.

Тема 34. Повторяем, повторяем...

Подбор заголовка к тексту; различение частей речи; подбор синонимов и антонимов

Содержание разделов в 3 классе.

Тема 1. Фонетика.

Теория: расширение знаний о звуках русского языка, «мозговой штурм».

Практика: игра «Исправь ошибки», работа с произведениями, где допущены орфографические ошибки, творческие задания для формирования орфографической зоркости.

Тема 2. Словообразование.

Теория: расширение знаний о частях слова, их значении в словообразовании, «мозговой штурм».

Практика: игры на превращения слов, работа со схемами, шарады, логически-поисковые задания на развитие познавательного интереса к русскому языку.

Тема 3. Лексика.

Теория: беседа о богатстве лексики русского языка «добрыми словами», знакомство со словами-неологизмами и архаизмами, фразеологизмами русского языка.

Практика: игры на расширение словарного запаса школьников, работа со словарями и энциклопедиями, активное использование в речи фразеологических оборотов, логически-поисковые задания на развитие познавательного интереса к русскому языку.

Тема 4. Морфология.

Теория: расширение знаний о частях речи, их морфологических признаках.

Практика: игры на знание частей речи, расшифровывание фраз и текстов, логически-поисковые задания на развитие познавательного интереса к русскому языку. **Тема 5. Пословицы и поговорки.**

Практика: активное использование в речи пословиц и поговорок, подбор пословиц к заданной ситуации.

Тема 6. Игротека.

Практика: логически-поисковые задания, направленные на развитие познавательных способностей, отгадывание загадок, разгадывание кроссвордов, криптограмм, игры на знание и развитие интереса к родному языку, на проверку знаний по русскому языку.

Содержание занятий в 3 классе.

Тема 1. Да здравствует русский язык!

Русские народные пословицы, загадки, фразеологизмы.

Тема 2. Вежливые слова

Значение вежливых слов; употребление в речи вежливых слов.

Тема 3. Поговорки и пословицы

Расширение представлений о пословицах и поговорках; чем отличается пословица от поговорки. Упражнение в умении отличать пословицу от поговорки. Выявление скрытого смысла пословиц и поговорок.

Тема 4. Игротека

Повторение: разгадывание русских народных загадок; объяснение смысла пословиц, обогащение словарного запаса. уметь употреблять фразеологизмы в речи, определять их значения

Тема 5. Запоминаем словарные слова Игры

со словарными словами.

Тема 6. Растения во фразеологизмах

Значение и происхождение фразеологизмов: «манна небесная», «задать перцу», «дело табак».

Тема 7. Животные во фразеологизмах

Значение и происхождение фразеологизмов: «отставной козы барабанщик», «показать, где раки зимуют», «мышьяная возня»

Тема 8. Игротека

Повторение: словарные слова; фразеологизмы в речи, определение их значения.

Тема 9. Я не поэт, я только учусь...

Понятия «рифма», «ритм». Упражнение в подборе рифмующихся слов.

Сочинение рифмок.

Тема 10. Как морфология порядок навела

Упражнение в различении частей речи: существительное, прилагательное, глагол

Тема 11. Игры с пословицами

Упражнение в умении выявлять скрытый смысл пословиц.

Тема 12. Игротека

Упражнение в подборе рифмующихся слов, умении выявлять скрытый смысл пословиц, находить в предложении личные местоимения в косвенных падежах, различать части речи

Тема 13. И снова животные во фразеологизмах

Значение и происхождение фразеологизмов, в которых встречаются названия животных: «три кита», «ход конем», «газетная утка», уметь употреблять их в речи.

Тема 14. Кое-что о местоимении

Местоимение – часть речи. Личные местоимения и их формы.

Тема 15. Познакомимся поближе с наречием

Наречие – неизменяемая часть речи, обозначающая признак действия. Числительное – часть речи. Числительные количественные и порядковые.

Тема 16. Игротека

Повторение: животные во фразеологизмах; различение частей речи: наречие, местоимение, числительное.

Тема 17. Состав слова. Основа слова. Форма слова.

Упражнение в выделении основы, частей слова. Чем отличается форма одного и того же слова от другого однокоренного слова. Родственные слова.

Тема 18. Про корень и окончание

Упражнение в выделении корня слова, подборе однокоренных слов, отличие формы слова от другого однокоренного слова.

Тема 19. Про суффикс и приставку

Значения суффиксов и приставок. Закрепление умения выделять в слове суффиксы и приставки, образовывать новые слова при помощи приставки и суффикса. Подбор слов к схемам.

Тема 20. Игротека

Разбор слова по составу. Составление слов из данных частей. Подбор слов к схемам

Тема 21. Непроизносимые согласные

Упражнение в правописании слов с произносимыми согласными. **Тема**

22. Учимся различать приставку и предлог

Отличия между приставкой и предлогом. Упражнение в правописании приставок и предлогов.

Тема 23. Учимся писать «не» с глаголами

Служебные части речи. Частица «не». Написание частицы «не» с глаголами. Когда «не» пишется слитно с глаголами.

Тема 24. Игротека

Упражнение в грамотном написании слов с произносимыми согласными, приставок и предлогов, «не» с глаголами.

Тема 25. Имена существительные с шипящим звуком на конце

Упражнение в правописании существительных мужского и женского рода с шипящими на конце.

Тема 26. Его Величество Ударение

Роль ударения. Упражнение в правильной постановке ударения в словах; знакомство с омографами.

Тема 27. Поговорим о падежах

Упражнение в определении падежа имён существительных.

Тема 28. Игротека

Упражнение в написании имён существительных с шипящими на конце; подборе рифмующихся слов, определении падежа имён существительных.

Тема 29. Сложные слова

Соединительные гласные О и Е. Упражнение в правописании слов, образованных путём сложения двух основ.

Тема 30. От архаизмов до неологизмов

Понятия «архаизмы», «историзмы», «неологизмы». Упражнение в распознавании архаизмов и неологизмов.

Тема 31. По страницам энциклопедий

Энциклопедическая статья. Понятия: «такт», «сальто-мортале», происхождение названия автомобиля «Мерседес» и кондитерского изделия «ромовая баба».

Тема 32. Игротека.

Умение грамотно писать сложные слова, различать архаизмы, неологизмы, историзмы; умение работать с энциклопедиями.

Тема 33. Повторяем...

Умение разбирать слова по составу, грамотно писать сложные слова, глаголы с частицей «не», определять падеж имён существительных.

Тема 34. Повторяем, повторяем...

Умение грамотно писать слова с непроизносимыми согласными, умение применять фразеологизмы в устной и письменной речи.

Содержание занятий в 4 классе.

Тема 1. Роль русского языка в жизни общества.

Роль русского языка в жизни общества, его красота и богатство.

Тема 2. Крылатые слова и афоризмы.

Смысл понятий: «крылатые слова» и «афоризмы».

Тема 3. Копилка занимательных заданий.

Решение занимательных задач.

Тема 4. Игротека. Игры: «Слова из Франции, Турции, Германии», «Словаиностранцы».

Повторение: в чем заключается богатство и выразительность русского языка; крылатые слова и афоризмы (их значение и признаки) **Тема**

5. Об именах.

История возникновения древнерусских и современных имен. Разнообразие имен и их форм.

Тема 6. О русских фамилиях.

История возникновения русских фамилий. Распространенные способы происхождения русских фамилий.

Тема 7. В поисках сбежавших головоломок.

Решение занимательных заданий

Тема 8. Игротека. Игры: «Как вы понимаете?», «Почему так называют?»

Повторение: история возникновения русских имен и фамилий.

Тема 9. Мы играем в логогрифы.

Логогрифы – словесные загадки. Варианты игры в логогрифы.

Тема 10. Учимся распознавать речевые ошибки.

Распространенные типы речевых ошибок, их распознавание и устранение

Тема 11. Коллекция заморочек.

Решение занимательных заданий.

Тема 12. Игротека. Игры: «Держать язык за зубами», «Попались на удочку», «Прикуси язык».

Повторение: логогрифы, речевые ошибки

Тема 13. Ох уж эти фразеологизмы!

Поиск в тексте фразеологизмов, определение их значения, замена словосочетаний соответствующими фразеологизмами.

Тема 14. Работаем над рифмами.

Отличительные признаки стихотворного текста. Разнообразие рифм. Подбор рифмующихся слов, продолжение сочинения стихотворения, следуя заданной теме.

Тема 15. Словесные забавы.

Игры со словами. «Спунеризмы» и «буриме».

Тема 16. Игротека. Игры: «Три загадки», «Ноги в руки», «Где раки зимуют?», «Одним словом».

Повторение: рифмы парные, перекрестные, опоясывающие. Игры со словами **Тема**

17. Продолжаем работу над фразеологизмами.

История происхождения фразеологизмов: «язык до Киева доведет», «после дождичка в четверг», «закидывать удочку». Подбор к ситуациям соответствующих фразеологизмов.

Тема 18. Русские пословицы и поговорки.

Отличие поговорки от пословицы. Скрытый смысл пословицы.

Тема 19. Ассорти для любителей русского языка.

Что такое «палиндромы». Решение занимательных заданий.

Тема 20. Игротека. Игры: «Говори как робот», «Эхо», «Повторяйка»

Повторение: пословицы, поговорки, фразеологизмы

Тема 21. И снова о фразеологизмах.

Фразеологизм и похожее словосочетание (важный человек, важная птица).

Тема 22. Однородные члены предложения.

Выделение однородных членов предложения.

Тема 23. Ошибочка вышла!

Решение занимательных заданий.

Тема 24. Игротека

Повторение: однородные члены предложения, фразеологизмы.

История происхождения и значение фразеологизма «краеугольный камень».

Тема 25. Про омонимы и их разновидности.

Омонимы- слова, схожие по звучанию, но различные по лексическому значению.

Тема 26. Еще немного фразеологизмов.

Фразеологизмы-синонимы, фразеологизмы-антонимы. Вычленение фразеологизмов из текста. Замена словосочетаний фразеологизмами.

Тема 27. В стране Перевертундии.

Решение занимательных заданий.

Тема 28. Игротека

Повторение: омонимы и их разновидности; история происхождения и значения фразеологизмов: «закусить удила», «попасть впросак».

Тема 29. Что такое «паронимы».

Смысл понятия «паронимы». Различение паронимов.

Тема 30. Запоминаем словарные слова.

Игры со словарными словами.

Тема 31. Решение занимательных заданий.

Решение занимательных заданий.

Тема 32. Игротека.

Повторение: паронимы, словарные слова.

Тема 33. Русские имена и фамилии.

Русские имена и фамилии. Афоризмы и логогрифы. **Тема**

34. Названия рифм. Палиндромы.

Названия рифм. Происхождение и значение фразеологизма «Как Мамай прошел».

Речевые ошибки.

Учебно-тематический план

№ п/п	Наименование разделов	Количество часов		
		теория	практика	всего
1 класс				
1	Наш помощник- язык	2	2	4
2	В мире слов и звуков	5	5	10
3	Живые буквы	9	10	19
	ИТОГО:	16	17	33 ч
2 класс				
1	Фонетика	1	1	2
2	Словообразование	2,5	2,5	5
3	Лексика	3,5	5,5	9
4	Морфология	2,5	3,5	6
5	Пословицы и поговорки		2	2
6	Игротека		10	10
	ИТОГО:	9,5	24,5	34
3 класс				
1	Фонетика	1	1	2
2	Словообразование	2,5	2,5	5
3	Лексика	3,5	5,5	9
4	Морфология	2,5	3,5	6

5	Пословицы и поговорки		2	2
6	Игротека		10	10
	ИТОГО:	9,5	24,5	34
4 класс				
1	Фонетика	1	1	2
2	Словообразование	2,5	2,5	5
3	Лексика	3,5	5,5	9
4	Морфология	2,5	3,5	6
5	Пословицы и поговорки		2	2
6	Игротека		10	10
	ИТОГО:	9,5	24,5	34

3. Календарно-тематическое планирование по курсу

«Занимательный русский язык»

1 класс

(1 час в неделю, 33 часа в год)

№ п/п	Тема	Кол-во часов	Дата	
			план	факт
Наш помощник - язык (4 часа)				
1	Речь устная и письменная.	1		
2	Что такое слово?	1		
3	В мире звуков.	1		
4	Игротека.	1		
В мире слов и звуков (10 часов)				
5	Звуки и буквы – не одно и то же.	1		
6	Что такое метогаммы?	1		
7	Жили были гласные и согласные.	1		
8	Игротека.	1		
9	Волшебник Ударение.	1		
10	Такие разные согласные.	1		
11	Такие разные, разные согласные.	1		
12	Игротека.	1		
13	Русские народные загадки.	1		

14	Зачем шипят шипящие?	1		
Живые буквы (19 часов)				
15	Познакомьтесь: алфавит!	1		
16	Игротека.	1		
17	Привет, пословица!	1		
18	Поговорим о предложении.	1		
19	Еще немного о предложении.	1		
20	Игротека.	1		
21	Знакомимся с анаграммами.	1		
22	Что такое текст?	1		
23	Что мы пишем с большой буквы?	1		
24	Игротека.	1		
25	О безударных гласных	1		
26	О парных звонких и глухих согласных	1		
27	Слова – приятели.	1		
28	Игротека.	1		
29	Слова – неприятели.	1		
30	Волшебное слово предлог.	1		
31	Что за зверь такой - фразеологизм?	1		
32	Игротека.	1		
33	Учимся различать слова разных частей речи.	1		

**Календарно-тематическое планирование по
курсу
«Занимательный русский язык»
2 класс
(1 час в неделю, 34 часа в год)**

№ п/п	Тема	Кол-во часов	Дата	
			план	факт
1	Что мы знаем о звуках и буквах	1		
2	Что такое лексика?	1		
3	Однозначные и многозначные слова	1		
4	Игротека	1		
5	Слова-братья	1		
6	Слова- наоборот	1		
7	Пословица недаром молвится	1		
8	Игротека	1		
9	И снова пословицы, пословицы, пословицы, ...	1		
10	Играем со словарными словами	1		
11	Анаграммы	1		
12	Игротека	1		
13	Секреты некоторых букв	1		
14	Шарады, анаграммы и метаграммы	1		
15	Еще раз о синонимах и антонимах	1		
16	Игротека	1		
17	Слова, обозначающие предметы	1		
18	Слова, обозначающие действие предметов	1		
19	Слова, обозначающие признаки предметов	1		
20	Игротека	1		
21	Текст, тема, главная мысль	1		
22	Заголовок- всему голова	1		
23	Работаем с фразеологизмами	1		
24	Игротека	1		
25	И снова пословицы	1		
26	Ещё раз о фразеологизмах	1		
27	Русские народные загадки	1		
28	Игротека	1		
29	И вновь словарные слова	1		
30	Учимся различать имена существительные, имена прилагательные и глаголы	1		

**Календарно-тематическое планирование по
курсу**

31	Какие слова русского языка помогают называть качества характера	1		
32	Игротека	1		
33	Повторяем...	1		
34	Повторяем, повторяем...	1		

«Занимательный русский язык»

3 класс

(1 час в неделю, 34 часа в год)

№ п/п	Тема	Кол-во часов	Дата	
			план	факт
1	Да здравствует русский язык!	1		
2	Вежливые слова	1		
3	Поговорки и пословицы	1		
4	Игротека	1		
5	Запоминаем словарные слова	1		
6	Растения во фразеологизмах	1		
7	Животные во фразеологизмах	1		
8	Игротека	1		
9	Я не поэт, я только учусь...	1		
10	Как морфология порядок навела	1		
11	Игры с пословицами	1		
12	Игротека	1		
13	Животные во фразеологизмах	1		
14	Кое-что о местоимении	1		
15	Познакомимся поближе с наречием и числительным	1		
16	Игротека	1		
17	Состав слова. Основа слова. Формы слова	1		

**Календарно-тематическое планирование по
курсу**

18	Про корень и окончание	1		
19	Про суффикс и приставку	1		
20	Игротека	1		
21	Непроизносимые согласные	1		
22	Учимся различать предлог и приставку	1		
23	Учимся писать «не» с глаголами	1		
24	Игротека	1		
25	Имена существительные с шипящим звуком на конце	1		
26	Его величество ударение	1		
27	Поговорим о падежах	1		
28	Игротека	1		
29	Сложные слова	1		
30	От архаизмов до неологизмов	1		
31	По страницам энциклопедий	1		
32	Игротека	1		
33	Повторение. Игротека	1		
34	Конкурс-игра «Русский медвежонок»	1		

«Занимательный русский язык»

4 класс

(1 час в неделю, 34 часа в год)

№ п/п	Тема	Кол-во часов	Дата	
			план	факт
1	Роль русского языка в жизни общества.	1		
2	Крылатые слова и афоризмы.	1		
3	Копилка занимательных заданий.	1		
4	Игротека. Игры: «Слова из Франции, Турции, Германии», «Слова-иностранцы».	1		
5	Об именах.	1		
6	О русских фамилиях.	1		
7	В поисках сбежавших головоломок.	1		
8	Игротека. Игры: «Как вы понимаете?», «Почему так называют?»	1		

**Календарно-тематическое планирование по
курсу**

9	Мы играем в логогрифы.	1		
10	Учимся распознавать речевые ошибки.	1		
11	Коллекция заморочек.	1		
12	Игротека. Игры: «Держать язык за зубами», «Попались на удочку», «Прикуси язык».	1		
13	Ох уж эти фразеологизмы!	1		
14	Работаем над рифмами.	1		
15	Словесные забавы.	1		
16	Игротека. Игры: «Три загадки», «Ноги в руки», «Где раки зимуют?», «Одним словом».	1		
17	Продолжаем работу над фразеологизмами.	1		
18	Русские пословицы и поговорки.	1		
19	Ассорти для любителей русского языка.	1		
20	Игротека. Игры: «Говори как робот», «Эхо», «Повторяйка»	1		
21	И снова о фразеологизмах.	1		
22	Однородные члены предложения.	1		
23	Ошибочка вышла!	1		
24	Игротека.	1		
25	Про омонимы и их разновидности.	1		
26	Еще немного фразеологизмов.	1		
27	В стране Перевертундии.	1		
28	Игротека.	1		
29	Что такое «паронимы».	1		
30	Запоминаем словарные слова.	1		
31	Решение занимательных заданий.	1		
32	Игротека.	1		
33	Русские имена и фамилии.	1		

34	Названия рифм. Палиндромы.	1		
-----------	----------------------------	----------	--	--

Приложение к основной образовательной программе
начального общего образования

Российская Федерация
Ханты-Мансийский автономный округ – Югра
Нижневартовский район
Муниципальное бюджетное общеобразовательное учреждение
«Излучинская общеобразовательная начальная школа»

Рассмотрено
на педагогическом
совете школы
Протокол от
20.05.2022г. № 5

Согласовано
Заместитель директора
по УР

С.В. Бондаренко
от 01.06.2022г.

УТВЕРЖДАЮ
Директор
МБОУ «Излучинская ОНШ»
Е.В.Шагвалеева
Приказ
от 20.05.2022 г. № 422

Рабочая программа
курса внеурочной деятельности
«Шахматная королева»
(спортивно-оздоровительное направление)
для 2 класса А
2022/2023 учебный год

Составитель:
Аблахатова Гульфара Самигуллиевна,
учитель начальных классов
высшей квалификационной категории

Пояснительная записка

Рабочая программа курса «Шахматная королева» спортивно-оздоровительного направления для 2 класса разработана в соответствии с требованиями:

- Федерального закона «Об образовании в Российской Федерации» от 29.12.2012 № 273 (в ред. Федеральных законов от 08.06.2020 № 165-ФЗ);
- Приказа Министерства образования и науки Российской Федерации от 6 октября 2009 г. № 373 «Об утверждении и введении в действие федерального государственного образовательного стандарта начального общего образования» (в ред. Приказов Минобрнауки России от 26.11.2010 № 1241, от 22.09.2011 № 2357, от 18.12.2012 № 1060, от 29.12.2014 № 1643, от 18.05.2015 № 507, от 31.12.2015 №1576);
- Приказ Министерства просвещения Российской Федерации от 17 марта 2020 г. № 103 «Об утверждении временного порядка сопровождения реализации образовательных программ начального общего, основного общего, среднего общего образования, образовательных программ среднего профессионального образования и дополнительных общеобразовательных программ с применением электронного обучения и дистанционных образовательных технологий»;
- Письмо Департамента общего образования Министерства образования и науки Российской Федерации от 12 мая 2011 г. № 03-296 «Об организации внеурочной деятельности при введении федерального государственного образовательного стандарта общего образования»;
- Постановление Главного государственного санитарного врача России от 29 декабря 2010 г. № 189, 2.4.2.2821-10 «Об утверждении СанПиН 2.4.2.2821-10 «Санитарно-эпидемиологические требования к условиям и организации обучения в общеобразовательных учреждениях» (в ред. изменений № 3 от 22.05.2019 №8);
- Основной образовательной программы начального общего образования Муниципального бюджетного общеобразовательного учреждения «Излучинская общеобразовательная начальная школа».
- Положения о структуре, порядке разработки и утверждения рабочих программ по отдельным учебным предметам, курсам, в том числе внеурочной деятельности по реализации ФГОС НОО.

Рабочая программа курса «Шахматы» для 1-4 классов составлена на основе программы к завершённой предметной линии учебников «Шахматы в школе» для 14 классов под редакцией Е.А. Прудниковой, Е.И. Волковой.

Цель:

- развитие и реализация интеллектуального потенциала учащихся начальной школы;
- формирование универсальных учебных действий младших школьников: исследовательских, проектных, коммуникативных;

- развитие мышления младшего школьника во всех его направлениях – от наглядно – образного мышления до комбинаторного, тактического и творческого;
- формирование стойкого интереса и сознательного отношения к занятиям шахматами, целостного представления о шахматах и шахматной игре.

Задачи:

Обучающие задачи: вооружить детей знаниями в изучаемой области, выработать необходимые практические умения и навыки: изучение и усвоение первоначальных понятий шахматной игры – знакомство с фигурами, правила, начало и окончание партии, запись партии. Овладение умением ставить мат в простейших позициях. Решение задач на мат в 1–2 хода. Знакомство с основами шахматной тактики. Получение начальных сведений об истории шахмат.

Развивающие задачи: развивать логическое мышление; память; внимание; воображение ребёнка. Формировать навыки концентрации внимания, запоминания, самостоятельной работы. Совершенствовать восприятие. Расширять кругозор и представления об окружающем мире. Формировать способность младших школьников к рефлексии.

Воспитывающие задачи: привить культуру общения, уважение к взрослым и детям. Воспитывать волевые качества личности, целеустремлённость, умение сосредоточиться в игре; способствовать развитию управления своими эмоциями и действиями, сохранению выдержки. Прививать навыки самодисциплины, формировать ответственность. Воспитывать в ребёнке уверенность в своих силах, стойкий характер, настойчивость, выдержку. Научить ребёнка анализировать свои и чужие ошибки, планировать свою деятельность, выбирать правильное решение.

Основные формы работы:

- Краткие увлекательные рассказы об истории шахмат и шахматных фигурах
- Занимательные вопросы из жизни шахмат
- Шахматные партии
- Работа со словарем шахмат
- Турниры
- Презентации

Методы обучения:

- объяснительно – иллюстративный;
- проблемный; □ поисковый; □ эвристический.

Объяснительно – иллюстративный метод предполагает объяснение педагогом темы занятия на демонстрационной доске.

Проблемный метод предполагает активизацию самостоятельной познавательной деятельности детей посредством решения задач, требующих преодоления трудностей в решении, способствует глубокому и прочному усвоению

приобретенных знаний, создает условия для продуктивного мышления и комплексного развития личности воспитанника.

Поисковый метод применяется очень часто. Детям предоставляется возможность самостоятельного решения сложной проблемы: оценка позиции, составление плана игры, расчет вариантов и сравнение их целесообразности. Я, как руководитель кружка, помогаю ученику, корректирую его действия, но не вмешиваюсь в процесс поиска решения. Метод способствует творческому развитию юного шахматиста.

Эвристический метод используется для развития познавательной активности. Я предлагаю кружковцам исследование различных позиций для определения новых, неожиданных вариантов. Метод способствует формированию объективности самооценки, критичности мышления.

Шахматы, даря детям радость творчества, общения друг с другом, обогащают их духовный мир, являются средством воспитания и обучения ненавязчивого, интересного, увлекательного. Они учат детей логически мыслить, запоминать, сравнивать, предвидеть результат, планировать свою деятельность, способствуют успешному постижению общеобразовательных школьных дисциплин.

Формы подведения итогов реализации программы: результативное участие в соревнованиях различных уровней.

1. Планируемые результаты освоения курса

Данная программа обеспечивает достижение необходимых личностных, метапредметных, предметных результатов освоения курса, заложенных в ФГОС НОО.

Личностные результаты освоения программы – отражают индивидуальные личностные качества обучающихся, которые они должны приобрести в процессе освоения программного материала.

- формирование основ российской гражданской идентичности, чувства гордости за свою Родину, российский народ и историю России;
- формирование уважительного отношения к иному мнению, истории и культуре других народов;
- ориентация на моральные нормы и их выполнение, способность к моральной децентрации;
- формирование чувства прекрасного и эстетического чувства на основе знакомства с мировой и отечественной шахматной культурой;
- формирование основ шахматной культуры;
- понимание необходимости личного участия в формировании собственного здоровья;
- понимание основных принципов культуры безопасного, здорового образа жизни;
- наличие мотивации к творческому труду, работе на результат;
- готовность и способность к саморазвитию и самообучению;
- уважительное отношение к иному мнению;

- приобретение основных навыков сотрудничества со взрослыми людьми и сверстниками; умения не создавать конфликтов и находить выходы из спорных ситуаций;
- этические чувства доброжелательности, толерантности и эмоционально-нравственной отзывчивости, понимания и сопереживания чувствам и обстоятельствам других людей;
- умение управлять своими эмоциями;
- дисциплинированность, внимательность, трудолюбие и упорство в достижении поставленных целей;
- навыки творческого подхода в решении различных задач, к работе на результат; - оказание бескорыстной помощи окружающим.

Метапредметные результаты освоения программы - характеризуют уровень сформированности *универсальных учебных действий: познавательных, коммуникативных и регулятивных.*

Познавательные УУД:

- умение с помощью педагога и самостоятельно выделять, и формулировать познавательную цель деятельности в области шахматной игры;
- овладение способом структурирования шахматных знаний;
- овладение способом выбора наиболее эффективного способа решения учебной задачи в зависимости от конкретных условий;
- овладение способом поиска необходимой информации;
- умение совместно с учителем самостоятельно ставить и формулировать проблему, самостоятельно создавать алгоритмы деятельности при решении проблемы творческого или поискового характера;
- овладение действием моделирования, а также широким спектром логических действий и операций, включая общие приёмы решения задач;
- умение строить логические цепи рассуждений;
- умение анализировать результат своих действий;
- умение воспроизводить по памяти информацию;
- умение устанавливать причинно – следственные связи;
- умение логически рассуждать, просчитывать свои действия, предвидеть реакцию соперника, сравнивать, развивать концентрацию внимания, умение находить нестандартные решения.

Коммуникативные УУД:

- находить компромиссы и общие решения, разрешать конфликты на основе согласования различных позиций;

- формулировать, аргументировать и отстаивать свое мнение, уметь вести дискуссию, обсуждать содержание и результаты совместной деятельности;
- умение донести свою позицию до других;
- умения учитывать позицию партнера (собеседника), организовывать и осуществлять сотрудничество и кооперацию с учителем и сверстниками, адекватно передавать информацию и отображать предметное содержание и условия деятельности в речи.

Регулятивные УУД:

- умение планировать, контролировать и объективно оценивать свои умственные, физические, учебные и практические действия в соответствии с поставленной задачей и условиями ее реализации;
- способность принимать и сохранять учебную цель и задачу, планировать ее реализацию (в том числе во внутреннем плане), контролировать и оценивать свои действия, вносить соответствующие коррективы в их выполнение.

Предметные результаты освоения программы – характеризуют умение и опытобучающихся, которые приобретаются и закрепляются в процессе освоения учебного предмета.

- формирование первоначальных представлений о древней игре, о ее позитивном влиянии на развитие человека (физическое, интеллектуальное, эмоциональное, социальное), о физической культуре и здоровье как факторах успешной учебы и социализации;
- овладение умениями организовать здоровьесберегающую жизнедеятельность (режим дня, утренняя зарядка, оздоровительные мероприятия, подвижные игры и т.д.);
- взаимодействие со сверстниками по правилам проведения шахматной партии и соревнований в соответствии с шахматным кодексом;
- выполнение простейших элементарных шахматных комбинаций;
- развитие восприятия, внимания, воображения, памяти, мышления, начальных форм волевого управления поведением.

Планируемые результаты

В результате освоения программы «Шахматная королева» учащиеся должны знать /применять:

- правила техники безопасности во время занятий;
- историю возникновения и развития шахматной игры;
- имена чемпионов мира по шахматам и ведущих шахматистов мира, какой вклад они внесли в развитие шахмат;
- вклад чемпионов мира по шахматам в развитие шахматной культуры; – историю возникновения шахматных соревнований, правила проведения соревнований, шахматный этикет, а также какими личностными

(интеллектуальными, физическими, духовно-нравственными) качествами должен обладать шахматист - спортсмен;

– историю развития шахматной культуры и спорта в России, выдающихся шахматных деятелей России;

– приобретённые знания и умения в самостоятельной творческой деятельности **К концу первого учебного года (первого класса) учащиеся должны:**

- уметь объяснять шахматные термины: белое и черное поле, горизонталь, вертикаль, диагональ, центр, партнеры, начальное положение, белые и черные, ход, взятие, стоять под боем, взятие на проходе, длинная и короткая рокировка, шах, мат, пай, ничья;
- знать шахматные фигуры (ладья, слон, ферзь, конь, пешка, король), правила хода и взятие каждой фигуры;
- иметь представление о том, что такое нападение, и уметь видеть элементарные угрозы партнера;
- ориентироваться на шахматной доске;
- играть каждой фигурой в отдельности и в совокупности с другими фигурами без нарушения правил шахматного кодекса;
- правильно располагать шахматную доску между партнерами;
- правильно расставлять фигуры перед игрой;
- различать горизонталь, вертикаль, диагональ;
- рокировать короля, объявлять шах, ставить мат, решать элементарные задачи на мат в один ход;
- знать, что такое ничья, пат и вечный шах;
- знать цену каждой шахматной фигуры;
- усвоить технику матования одинокого короля двумя ладьями, ферзем и ладьей, ферзем и королем;
- владеть способом взятие на проходе;
- записывать шахматную партию;
- уметь играть целую шахматную партию с партнером от начала до конца с записью своих ходов и ходов партнера.

К концу второго учебного года (второго класса) учащиеся должны:

- уметь видеть нападение со стороны партнера, защищать свои фигуры, нападать и создавать свои угрозы;
- защищать свои фигуры от нападения и угроз;
- решать шахматные задачи на тактику и видеть следующие тактические угрозы в партиях: двойной удар, связку, ловлю фигур, сквозной удар, мат на последней горизонтали, открытый и двойной шахи;
- ставить мат одинокому королю ладьей и королем;

- разыгрывать шахматную партию с партнером от начала и до конца, правильно выводя фигуры в дебюте;
- реализовать большое материальное преимущество.

К концу третьего учебного года (третий класс) учащиеся должны:

- владеть новыми элементами шахматной тактики: «завлечение», «отвлечение», «уничтожение защиты», «спёртый мат»;
- понимать основы разыгрывания дебюта и правильно выводить фигуры в начале партии;
- знать способы атаки на рокировавшегося и нерокировавшегося короля;
- уметь разыгрывать элементарные пешечные эндшпили и реализовывать большое материальное преимущество;
- принимать участие в шахматных соревнованиях.

К концу четвертого учебного года (четвертый класс) учащиеся должны:

- владеть основными шахматными позициями,
- владеть основными элементами шахматной тактики и технике расчета вариантов в практической игре,
- находить и решать различные шахматные комбинации, в том числе мат в дватри хода,
- знать и применять основные принципы развития фигур в дебюте, открытые дебюты и их теоретические варианты,
- уметь атаковать короля при разносторонних и равносторонних рокировках,
- разыгрывать элементарные пешечные, ладейные и легкофигурные эндшпили, знать теоретические позиции,
- уметь реализовывать материальное преимущество, принимать участие в шахматных соревнованиях.

2. Содержание курса «Шахматная королева»

История шахмат

Шахматная игра как спорт в международном сообществе; цели, задачи, оздоровительное и воспитательное значение шахмат. История зарождения и развития шахматной игры, её роль в современном обществе. Чемпионы мира по шахматам. Современные выдающиеся отечественные и зарубежные шахматисты. **Базовые понятия шахматной игры**

Правила техники безопасности во время занятий шахматами, понятие о травмах и способах их предупреждения. Правила поведения шахматистов, шахматный этикет. Шахматные соревнования и правила их проведения. Структура и содержание тренировочных занятий по шахматам. Основные термины и понятия в шахматной игре: белое и чёрное поле, горизонталь, вертикаль, диагональ, центр, шахматные фигуры (ладья, слон, ферзь, конь, пешка, король); ход и взятие каждой фигурой, нападение, защита, начальное положение, ход, взятие, удар, взятие на проходе, длинная и короткая рокировка, шах, мат, пат, ничья, ценность шахматных фигур, сравнительная сила фигур, стадии шахматной партии, основные тактические приёмы; шахматная партия, запись шахматной партии, основы дебюта, атака на рокировавшегося и нерокировавшегося короля в начале партии, атака при 15 равносторонних и разносторонних рокировках, основы пешечных, ладейных и легкофигурных эндшпилей.

Практико-соревновательная деятельность

Данный вид деятельности включает в себя конкурсы решения позиций, спарринги, соревнования, шахматные праздники.

Рабочая программа составлена с учётом индивидуальных особенностей обучающихся 1- 4 классов, а также специфики классного коллектива.

В связи с тем, что результат обучения курса «Шахматная королева» невозможно выразить цифровой оценкой при изучении курса используется **зачетная система оценивания**.

Учебно-тематический план

№	Виды деятельности	Этапы обучения			
		1 класс	2 класс	3 класс	4 класс
Раздел 1. Знания о теоретических основах и правилах шахматной игры					
1	История шахмат	1	1	1	1
2	Базовые понятия шахматной игры	20	20	20	22
Раздел 2. Практико – соревновательная деятельность					
3	Конкурсы решения	-	4	4	2
4	Соревнования	3	8	8	8
5	Шахматные праздники	-	1	1	
Общее количество часов		33	34	34	34

3. Календарно-тематическое планирование по курсу «Шахматная королева» 1 класс (1 час в неделю, 33 часа в год)

№	Тема урока	Колво часов	Дата	
			план	факт
1.	Шахматы – мои друзья. История возникновения шахмат.	1		
2.	Шахматная доска.	1		
3.	Горизонталь.	1		
4.	Вертикаль.	1		
5.	Диагональ.	1		
6.	Шахматная нотация.	1		
7.	Шахматные фигуры и начальная позиция.	1		
8.	Ладья.	1		
9.	Слон.	1		
10.	Ферзь.	1		
11.	Конь.	1		
12.	Пешка.	1		
13.	Превращение пешки.	1		
14.	Король.	1		
15.	Ценность фигур.	1		
16.	Нападение.	1		
17.	Взятие. Взятие на проходе.	1		
18.	Шах и защита от шаха.	1		
19.	Мат.	1		
20.	Пат – ничья.	1		
21.	Рокировка.	1		
22.	Основные принципы игры в начале партии.	1		
23.	Мат двумя ладьями одинокому королю.	1		
24.	Мат ферзем и ладьей одинокому королю.	1		
25.	Мат ферзем и королем одинокому королю.	1		
26.	Материальное преимущество.	1		
27.	Нарушение основных принципов игры в начале партии.	1		
28.	Партии – миниатюры.	1		
29.	Запись шахматной партии.	1		
30.	Шахматный этикет.	1		
31.	Шахматный турнир.	1		
32.	Шахматный турнир.	1		
33.	Шахматный турнир.	1		

**Календарно-тематическое планирование по
курсу**

**«Шахматная
королева»**

**34 часа в
год)**

2 класс

(1 час в неделю,

№	Тема урока	Колво часов	Дата	
			план	факт
1.	Из истории шахмат. Чемпионы мира по шахматам и выдающиеся шахматисты мира.	1		
2.	Шахматные фигуры (повторение).	1		
3.	Нападение в шахматной партии. Шах и защита от него. Рокировка (повторение).	1		
4.	Мат. Пат. Мат в один ход (повторение). Мат одинокому королю королем и ладьей.	1		
5.	Защита в шахматной партии: уход из-под нападения, уничтожение атакующей фигуры, защита фигуры.	1		
6.	Защита в шахматной партии: перекрытие, контрнападение.	1		
7.	Конкурс решения позиций: как бы вы сыграли?	1		
8.	Тактический прием «двойной удар».	1		
9.	Тактический прием «связка».	1		
10.	Конкурс решения позиций: как бы вы сыграли?	1		
11.	Тактический прием «ловля фигуры».	1		
12.	Тактический прием «сквозной удар».	1		
13.	Мат на последней горизонтали.	1		
14.	Конкурс решения позиций: как бы вы сыграли?	1		
15.	Тактический прием «открытый шах».	1		
16.	Тактический прием «двойной шах»	1		
17.	Шахматный турнир.	1		
18.	Шахматный турнир.	1		
19.	Шахматный турнир.	1		

20.	Шахматный турнир.	1		
21.	Основы игры в дебюте: дебютные ловушки.	1		
22.	Основы игры в дебюте: атака на короля.	1		
23.	Основы игры в дебюте: атака на короля	1		
24.	Основы эндшпиля: реализация большого материального преимущества.	1		
25.	Основы эндшпиля: реализация большого материального преимущества.	1		
26.	Основы анализа шахматной партии.	1		
27.	Основы анализа шахматной партии.	1		
28.	Основы анализа шахматной партии.	1		
29.	Конкурс решения позиций: как бы вы сыграли?	1		
30.	Шахматный турнир.	1		
31.	Шахматный турнир.	1		
32.	Шахматный турнир.	1		
33.	Шахматный турнир.	1		
34.	Шахматный праздник.	1		

**Календарно-тематическое планирование по
курсу**

**«Шахматная
королева»**

**34 часа в
год)**

**3 к
ласс (1 час в
неделю,**

№	Тема урока	Колво часов	Дата	
			план	факт
1.	Из истории возникновения соревнований по шахматам. Система проведения шахматных соревнований.	1		
2.	Матование одинокого короля разными фигурами (повторение)	1		
3.	Тактические комбинации и приемы «связка», «сквозной удар», «двойной удар», «ловля фигуры» (повторение)	1		
4.	Тактические комбинации и приемы «двойной шах», «открытый шах»	1		
5.	Конкурс решения позиций: как бы вы сыграли?	1		
6.	Тактический прием «завлечение»	1		
7.	Тактический прием «отвлечение»	1		

8.	Тактический прием «уничтожение защитой»	1		
9.	Тактический прием «спертый мат»	1		
10.	Сочетание тактических приемов	1		
11.	Конкурс решения позиций: как бы вы сыграли?	1		
12.	Борьба за инициативу	1		
13.	Основы дебюта: атака на neroкировавшегося короля	1		
14.	Основы дебюта: атака на рокировавшегося короля	1		
15.	Конкурс решения позиций: как бы вы сыграли?	1		
16.	Шахматный турнир	1		
17.	Шахматный турнир	1		
18.	Шахматный турнир	1		
19.	Шахматный турнир	1		
20.	Основы анализа шахматной партии: выбери ход и найди план	1		
21.	Основы пешечного эндшпиля: проходная пешка, правило квадрата	1		
22.	Основы пешечного эндшпиля: крайняя пешка, «отталкивание плечом»	1		
23.	Основы пешечного эндшпиля: оппозиции и ключевые слова	1		
24.	Основы пешечного эндшпиля: король с пешкой против короля с пешкой	1		
25.	Основы пешечного эндшпиля: король против пешек, правило блуждающего квадрата	1		
26.	Теоретические позиции пешечного эндшпиля: ферзь против пешки	1		
27.	Конкурс решения позиций: как бы вы сыграли?	1		
28.	Сыграй как чемпион. Партия В. Крамник – Д. Садвакасов	1		
29.	Сыграй как чемпион мира. Партия В. Ананд – М. Карлсен	1		
30.	Шахматный турнир	1		
31.	Шахматный турнир	1		
32.	Шахматный турнир	1		

**Календарно-тематическое планирование по
курсу**

**«Шахматная
королева»**

**34 часа в
год)**

33.	Шахматный турнир	1		
34.	Шахматный праздник	1		

(1 час в неделю,

№	Тема урока	Колво часов	Дата	
			план	факт
1.	История появления шахмат на Руси. Зарождение шахматной культуры в России	1		
2.	Основные принципы игры в дебюте	1		
3.	Перевес в развитии фигур	1		
4.	Атака на короля	1		
5.	Перевес в пространстве	1		
6.	Оценка позиций	1		
7.	План игры	1		
8.	Выбор хода	1		
9.	Открытые дебюты	1		
10.	Полуоткрытые дебюты	1		
11.	Закрытые дебюты	1		
12.	Гамбиты	1		
13.	Тактический прием «мельница»	1		
14.	Тактический прием «перекрытие»	1		
15.	Тактический прием «рентген»	1		
16.	Конкурс решения позиций: как бы вы сыграли?	1		
17.	Анализ шахматной партии: выбери ход	1		
18.	Шахматный турнир	1		
19.	Шахматный турнир	1		
20.	Шахматный турнир	1		
21.	Шахматный турнир	1		
22.	Простейшие ладейные эндшпили: ладья с пешкой и королем против ладьи и короля	1		
23.	Простейшие ладейные эндшпили: ладья с пешкой и королем против ладьи и короля	1		
24.	Простейшие ладейные эндшпили: ладья с пешкой и королем против ладьи и короля	1		
25.	Простейшие ладейные эндшпили: ладья с пешкой и королем против ладьи и короля	1		
26.	Простейшие ладейные эндшпили: мат двумя слонами одинокому королю	1		

**Календарно-тематическое планирование по
курсу**

**«Шахматная
королева»**

**34 часа в
год)**

27.	Простейшие легкофигурные окончания: мат конем и слоном одинокому королю	1		
28.	Конкурс решения позиций: как бы вы сыграли?	1		
29.	Роль шахмат в жизни человека. Как стать сильным шахматистом	1		
30.	Шахматный турнир	1		
31.	Шахматный турнир	1		
32.	Шахматный турнир	1		
33.	Шахматный турнир	1		
34.	Шахматный праздник	1		


Приложение к основной образовательной программе
начального общего образования

Российская Федерация
Ханты-Мансийский автономный округ – Югра
Нижневартовский район
Муниципальное бюджетное общеобразовательное учреждение
«Излучинская общеобразовательная начальная школа»

Рассмотрено
на педагогическом
совете школы
Протокол от
20.05.2022г. № 5

Согласовано
Заместитель директора
по УР

С.В. Бондаренко
от 01.06.2022г.

УТВЕРЖДАЮ
Директор
МБОУ «Излучинская ОНШ»

Е.В.Шагвалеева
Приказ
от 20.05.2022 г. № 422

Рабочая программа
курса внеурочной деятельности
«Юный исследователь»
(социальное направление)
для 2 класса А
2022/2023 учебный год

Составитель:
Аблахатова Гульфара Самигулловна,
учитель начальных классов
высшей квалификационной категории

пгт. Излучинск
2022 г

Пояснительная записка

Рабочая программа курса «Юный исследователь» социального направления для 2 класса разработана в соответствии с требованиями: - Федерального закона «Об образовании в Российской Федерации» от 29.12.2012

№ 273 (в ред. Федеральных законов от 08.06.2020 № 165-ФЗ);

- Приказа Министерства образования и науки Российской Федерации от 6 октября 2009 г. № 373 «Об утверждении и введении в действие федерального государственного образовательного стандарта начального общего образования» (в ред. Приказов Минобрнауки России от 26.11.2010 № 1241, от 22.09.2011 № 2357, от 18.12.2012 № 1060, от 29.12.2014 № 1643, от 18.05.2015 № 507, от 31.12.2015 №1576);

□ Приказ Министерства просвещения Российской Федерации от 17 марта 2020 г. № 103 «Об утверждении временного порядка сопровождения реализации образовательных программ начального общего, основного общего, среднего общего образования, образовательных программ среднего профессионального образования и дополнительных общеобразовательных программ с применением электронного обучения и дистанционных образовательных технологий»;

- Письмо Департамента общего образования Министерства образования и науки Российской Федерации от 12 мая 2011 г. № 03-296 «Об организации внеурочной деятельности при введении федерального государственного образовательного стандарта общего образования»;

- Постановление Главного государственного санитарного врача России от 29 декабря 2010 г. № 189, 2.4.2.2821-10 «Об утверждении СанПиН 2.4.2.2821-10 «Санитарно-эпидемиологические требования к условиям и организации обучения в общеобразовательных учреждениях» (в ред. изменений № 3 от 22.05.2019 №8);

- Основной образовательной программы начального общего образования Муниципального бюджетного общеобразовательного учреждения «Излучинская общеобразовательная начальная школа».

- Положения о структуре, порядке разработки и утверждения рабочих программ по отдельным учебным предметам, курсам, в том числе внеурочной деятельности по реализации ФГОС НОО.

Рабочая программа по курсу «Юный исследователь» составлена на основе «Программы исследовательского обучения младших школьников» А.И. Савенкова (Савенков А.И. Методика исследовательского обучения младших школьников. – Самара: Издательство «Учебная литература», 2007. – 208 с.)

Цель программы: трансформировать процесс развития интеллектуальнотворческого потенциала личности ребенка путем совершенствования его исследовательских способностей в процессе саморазвития.

Задачи программы:

➤ Развивать познавательные потребности и познавательные способности младших школьников.

➤ Обучить детей младшего школьного возраста специальным знаниям, необходимым для проведения самостоятельных исследований.

➤ Формировать и развивать у детей младшего школьного возраста умения и навыки исследовательского поиска.

➤ Формировать у младших школьников и педагогов представления об исследовательском обучении как ведущем способе учебной деятельности.

Формы и методы проведения занятий: беседа, игра, практическая работа, эксперимент, наблюдение, экспресс-исследование, коллективные и индивидуальные исследования, самостоятельная работа, защита исследовательских работ, мини-конференция, консультация.

Методы контроля: консультация, доклад, защита исследовательских работ, выступление, выставка, презентация, мини-конференция, научноисследовательская конференция.

1. Планируемые результаты освоения курса *Личностные универсальные учебные действия:*

У обучающегося будут сформированы:

- положительное отношение к проектно-исследовательской деятельности;
- интерес к новому содержанию и новым способам познания;
- ориентация на понимание причин успеха в проектно-исследовательской деятельности, в том числе на самоанализ и самоконтроль результата, на анализ соответствия результатов требованиям конкретной задачи, понимание предложений и оценок учителя, взрослых, товарищей, родителей;
- способность к самооценке на основе критериев успешности проектноисследовательской деятельности.

Обучающийся получит возможность для формирования:

- внутренней позиции обучающегося на уровне понимания необходимости проектно-исследовательской деятельности, выраженного в преобладании познавательных мотивов и предпочтении социального способа оценки деятельности;

- выраженной познавательной мотивации;
- устойчивого интереса к новым способам познания;
- адекватного понимания причин успешности проектно-исследовательской деятельности;
- морального сознания, способности к решению моральных проблем на основе учета позиций партнеров в общении, устойчивого следования в поведении моральным нормам и этическим требованиям.

Метапредметными результатами изучения курса являются формирование следующих универсальных учебных действий (УУД).

Регулятивные универсальные учебные действия:

Обучающийся научится:

- принимать и сохранять учебную задачу;
- учитывать выделенные учителем ориентиры действия;
- планировать свои действия;
- осуществлять итоговый и пошаговый контроль;
- адекватно воспринимать оценку своей работы;
- различать способ и результат действия;
- вносить коррективы в действия на основе их оценки и учета сделанных ошибок;
- выполнять учебные действия в материале, речи, в уме.

Обучающийся получит возможность научиться:

- проявлять познавательную инициативу;
- самостоятельно учитывать выделенные учителем ориентиры действия в незнакомом материале; преобразовывать практическую задачу в познавательную;
- самостоятельно находить варианты решения познавательной задачи.

Познавательные универсальные учебные действия:

Обучающийся научится:

- осуществлять поиск нужной информации для выполнения учебного исследования с использованием учебной и дополнительной литературы в открытом информационном пространстве, в т.ч. контролируемом пространстве Интернет;
- использовать знаки, символы, модели, схемы для решения познавательных задач и представления их результатов; - высказываться в устной и письменной формах;
- ориентироваться на разные способы решения познавательных исследовательских задач;
- владеть основами смыслового чтения текста;
- анализировать объекты, выделять главное;

- осуществлять синтез (целое из частей);
- проводить сравнение, классификацию по разным критериям;
- устанавливать причинно-следственные связи;
- строить рассуждения об объекте;
- обобщать (выделять класс объектов по какому-либо признаку);
- подводить под понятие;
- устанавливать аналогии;
- оперировать такими понятиями, как проблема, гипотеза, наблюдение, эксперимент, умозаключение, вывод и т.п.;
- видеть проблемы, ставить вопросы, выдвигать гипотезы, планировать и проводить наблюдения и эксперименты, высказывать суждения, делать умозаключения и выводы, аргументировать (защищать) свои идеи и т.п.

Обучающийся получит возможность научиться:

- осуществлять расширенный поиск информации в соответствии с исследовательской и проектной задачами с использованием ресурсов библиотек и сети Интернет;
- фиксировать информацию с помощью инструментов ИКТ;
- осознанно и произвольно строить сообщения в устной и письменной форме;
- строить логическое рассуждение, включающее установление причинно-следственных связей;
- оперировать такими понятиями, как явление, причина, следствие, событие, обусловленность, зависимость, различие, сходство, общность, совместимость, несовместимость, возможность, невозможность и др.;
- использованию исследовательских методов обучения в основном учебном процессе и повседневной практике взаимодействия с миром.

Коммуникативные универсальные учебные действия:

Обучающийся научится:

- допускать существование различных точек зрения;
- учитывать разные мнения, стремиться к координации;
- формулировать собственное мнение и позицию;
- договариваться, приходить к общему решению;
- соблюдать корректность в высказываниях;
- задавать вопросы по существу;
- использовать речь для регуляции своего действия;
- контролировать действия партнера;
- владеть монологической и диалогической формами речи. **Обучающийся получит возможность научиться:**
- учитывать разные мнения и обосновывать свою позицию;

- аргументировать свою позицию и координировать ее с позицией партнеров при выработке общего решения в совместной деятельности;
- с учетом целей коммуникации достаточно полно и точно передавать партнеру необходимую информацию как ориентир для построения действия;
- допускать возможность существования у людей разных точек зрения, в том числе не совпадающих с его собственной, и учитывать позицию партнера в общении и взаимодействии;
- осуществлять взаимный контроль и оказывать партнерам в сотрудничестве необходимую взаимопомощь;
- адекватно использовать речь для планирования и регуляции своей деятельности.

Планируемые результаты освоения обучающимися программы курса «Юный исследователь»

Программа предусматривает достижение 3 уровней результатов:

<i>Первый уровень результатов</i> (1 класс)	<i>Второй уровень результатов</i> (2-3 класс)	<i>Третий уровень результатов</i> (4 класс)
предполагает приобретение первоклассниками новых знаний, опыта решения проектных задач по различным направлениям. Результат	предполагает позитивное отношение детей к базовым ценностям общества, в частности к образованию и самообразованию. Результат проявляется в	предполагает получение школьниками самостоятельного социального опыта. Проявляется в участии школьников в реализации социальных
выражается в понимании детьми сути проектной деятельности, умении поэтапно решать проектные задачи.	активном использовании школьниками метода проектов, самостоятельном выборе тем (подтем) проекта, приобретении опыта самостоятельного поиска, систематизации и оформлении интересующей информации.	проектов по самостоятельно выбранному направлению. Итоги реализации программы могут быть представлены через презентации проектов, участие в конкурсах и олимпиадах по разным направлениям, выставки, конференции, фестивали, чемпионаты и пр.

Требования к уровню подготовки обучающихся.

Ожидаемые результаты освоения программы 1 класса.

Обучающийся будет знать:

- основы проведения исследовательской работы;
- что такое мини – проект и творческий проект;
- методы исследования: наблюдение, опыт;
- способы поиска необходимой для исследования информации;
- правила сотрудничества в процессе исследования;
- основные логические операции, их отличительные особенности;
- правила успешной презентации работы. *Обучающийся будет уметь:*

- определять круг вопросов и проблем при выполнении исследовательской работы;
- подбирать материал, необходимый для исследования;
- оценивать ход, результат своей деятельности и деятельности других;
- сотрудничать в процессе проектной деятельности, оказывать помощь товарищам и принимать помощь других участников процесса, адекватно выбирать и оценивать свою роль в коллективной работе.

Способы проверки результатов освоения программы.

В качестве подведения итогов, результатов освоения данной программы, могут быть организованы следующие мероприятия:

- выставки творческих работ учащихся;
- мини – конференции по защите исследовательских проектов.

2. Содержание учебного курса «Юный исследователь»

Подпрограмма «Тренинг»

В ходе тренинга развития исследовательских способностей учащиеся должны овладеть специальными знаниями, умениями и навыками исследовательского поиска:

- видеть проблемы;
- ставить вопросы;
- выдвигать гипотезы;
- давать определение понятиям;
- классифицировать;
- наблюдать;
- проводить эксперименты;
- делать умозаключения и выводы;
- структурировать материал;
- готовить тексты собственных докладов;

➤ объяснять, доказывать и защищать свои идеи.

Программирование данного учебного материала осуществляется по принципу «концентрических кругов». Занятия группируются в относительно цельные блоки, представляющие собой самостоятельные звенья общей цепи. Пройдя первый круг во второй и третьей четвертях первого класса возвращается к аналогичным занятиям во втором, третьем и четвертом классах.

При сохранении общей направленности заданий они будут усложняться от класса к классу.

Подпрограмма «Исследовательская практика»

Основное содержание работы - проведение учащимися самостоятельных исследований и выполнение творческих проектов. Эта подпрограмма выступает в качестве основной, центральной. Занятия в рамках этой подпрограммы выстроены так, что степень самостоятельности ребенка в процессе исследовательского поиска постепенно возрастает.

Подпрограмма «Мониторинг»

Основное содержание работы - презентация результатов собственных исследований, овладение умениями аргументировать собственные суждения.

Основные особенности программы первого класса

Самостоятельная исследовательская практика в первом классе не предусмотрена (это возможно только для одаренных детей). Программой предусматриваются часы на индивидуальную учебно-исследовательскую работу. Она выполняется ребенком с высокой долей самостоятельности, но при участии педагога.

Результаты собственной исследовательской работы первоклассники представляют только на мини-конференциях и семинарах, проводимых после различных экспресс - исследований. Выделено (и это отмечено в таблице) специальное время для участия первоклассников, в качестве зрителей, в конкурсных защитах исследовательских работ и творческих проектов учащихся вторых-четвертых классов.

Учебно-тематический план

№	Вид учебной работы	Всего часов	Сроки проведения
----------	---------------------------	--------------------	-------------------------

Тренинг

1	Общая трудоемкость	12	В течение 2-й и 3-й четвертей учебного года
2	Занятия со всей группой (классом) учащихся	12	Еженедельно
3	Индивидуальная работа	4	
	Самостоятельная работа		
Исследовательская практика			
5	Общая трудоемкость	8	В течение учебного года, начиная со 2-й четверти
6	Занятия со всей группой (классом) учащихся	2	В начале 2-й четверти
7	Индивидуальная работа	6	В течение 2-й, 3-й и 4-й четвертей учебного года
8	Самостоятельная работа		
Мониторинг			
9	Общая трудоемкость	6	В течение 2-й, 3-й и 4-й четвертей учебного года
10	Занятия со всей группой (классом) учащихся (мини-конференции) учебного года	4	В течение 3-й и 4-й четвертей учебного года
11	Индивидуальная работа		
12	Самостоятельная работа (участие в процедурах защит исследовательских работ учащихся вторых-четвертых классов)	2	В течение 3-й и 4-й четвертей учебного года

классов)

2. Содержание занятий в первом классе

Подпрограмма «Тренинг» (19ч.)

Тема «Что такое исследование»

Знакомство с понятием «исследование». Корректировка детских представлений о том, что они понимают под словом «исследование». Коллективное обсуждение вопросов о том, где использует человек свою способность исследовать окружающий мир:

Как и где человек проводит исследования в быту?

Только человек исследует мир или животные тоже умеют это делать?

Что такое научные исследования?

Где и как используют люди результаты научных исследований?

Что такое научное открытие?

Метод исследования как путь решения задач исследователя. Знакомство с основными доступными нам методами исследования (подумать самостоятельно, спросить у другого человека, понаблюдать, провести эксперимент и др.) в ходе изучения доступных объектов (солнечный луч, комнатные растения, животные из «живого уголка» и т. п.).

Тема «Наблюдение и наблюдательность»

Знакомство с наблюдением как методом исследования. Изучение преимуществ и недостатков (показать наиболее распространенные зрительные иллюзии) наблюдения. Выполнить задания на проверку и тренировку наблюдательности.

Тема «Что такое эксперимент»

Самый главный способ получения научной информации. Проведение экспериментов с доступными объектами (вода, свет, бумага и др.).

Тема «Учимся выработать гипотезы»

Что такое гипотеза. Как создаются гипотезы. Что такое провокационная идея и чем она отличается от гипотезы. Практические задания на продуцирование гипотез.

Тема «Знакомство с логикой»

Что такое суждение. Как высказывать суждения. Правильные и ошибочные суждения - практическая работа. Что такое классификация и что значит «классифицировать». Практические задания на классифицирование предметов по разным основаниям. Неправильные классификации - поиск ошибок. Знакомство с понятиями и особенностями их формулирования. Загадки как определения понятий. Практические задания с использованием приемов, сходных с определением понятий. Знакомство с умозаключением. Что такое вывод. Как правильно делать умозаключения - практические задания.

Тема «Как задавать вопросы»

Какими бывают вопросы. Какие слова используются при формулировке вопросов. Как правильно задавать вопросы. Практические занятия по тренировке умений задавать вопросы.

Тема «Учимся выделять главное и второстепенное»

Знакомство с «матрицей по оценке идей». Практическая работа - выявление логической структуры текста. Практические задания типа - «что сначала, что потом».

Тема «Как делать схемы»

Знакомство с понятиями: схема, чертеж, рисунок, график, формула и т. п. Практические задания по созданию схем объектов. Практическое задание — пиктограммы.

Тема «Как работать с книгой»

Какие книги используют исследователи, какие книги считаются научными. Что такое: справочник, энциклопедия и т. п. С чего лучше начинать читать научные книги. Практическая работа по структурированию текстов. **Тема «Что такое парадоксы»**

Что такое парадокс. Какие парадоксы нам известны. Знакомство с самыми знаменитыми и доступными парадоксами. Практическая работа - эксперименты по изучению парадоксальных явлений.

Тема «Мысленные эксперименты и эксперименты на моделях»

Что такое мысленный эксперимент. Практические задания по проведению мысленных экспериментов. Что такое модель. Рассказать о наиболее известных и доступных экспериментах на моделях. Практическое задание по экспериментированию с моделями (игрушки - как модели людей, техники и др.).

Тема «Как сделать сообщение о результатах исследования»

Чем исследование отличается от проекта. Практическое задание по проектированию и представлению итогов. Практическое задание по составлению планов проведения исследовательской работы и разработки проекта. Что такое доклад. Как составлять план своего доклада. Практические задания «Как сделать сообщение». Практические задания на сравнения и метафоры.

Подпрограмма «Исследовательская практика» (8ч.)

Тема «Тренировочное занятие по методике проведения самостоятельных исследований»

Методика проведения тренировочных занятий подробно представлена в методических рекомендациях к программе.

Тема «Индивидуальная работа по «методике проведения самостоятельных исследований»

Методика проведения самостоятельных исследований для первоклассников подробно описана в методических рекомендациях. Каждый ребенок, получив «Папку исследователя», проводит собственные изыскания.

Тема «Экспресс-исследование»

Перед прогулкой по территории, прилегающей к школе, или экскурсией класс делится на группы по два-три человека. Каждая группа получает задание провести собственное мини-исследование. По итогам этих исследований (желательно сразу в этот же день) проводится мини-конференция. С краткими сообщениями выступают только желающие.

Тема «Семинар по итогам экскурсии»

Мини-семинар по итогам исследования, выполненного на экскурсии, можно провести на следующем после экскурсии занятии, через неделю. Каждому участнику и каждой микрогруппе выделить время на сообщение и ответы на вопросы.

Тема «Коллективная игра-исследование»

Методика проведения коллективных игр-исследований описана в тексте методических рекомендаций. Предлагается выбрать любую из описанных или разработать собственную.

Тема «Коллекционирование»

Каждый ребенок выбирает тему для своей коллекции и начинает сбор материала.

Тема «Экспресс – исследование «Какие коллекции собирают люди»

Дети проводят это исследование, пользуясь методами, которые они освоили в ходе тренировочных занятий. Итоги желательно подвести в ходе специального мини-семинара, где у каждого будет возможность сообщить о своих результатах.

Тема «Сообщения о своих коллекциях»

Семинар, на котором дети смогут сообщить о том, какие коллекции ими собраны. Уточнить собственное исследовательское задание на летние каникулы.

Подпрограмма «Мониторинг» (6ч.)

2 часа отводятся на мини-конференции по итогам экспресс - исследований; 2 часа на мини-конференции по итогам собственных исследований и 2 часа на участие в защите работ учащихся вторых-четвертых классов.

Тема «Мини-конференция по итогам экспресс - исследований»

Дети выступают с короткими сообщениями по итогам собственных изысканий, сделанных в результате экспресс - исследований. Присутствующие задают вопросы и высказывают собственные мнения об услышанном.

Тема «Мини-конференция по итогам собственных исследований»

Дети выступают с краткими докладами по итогам собственных исследований, проведенных по методикам: «коллекционирование» и «продолжи исследование». Присутствующие задают вопросы и высказывают собственные мнения об услышанном.

Тема «Участие в защитах исследовательских работ и творческих проектов учащихся вторых-четвертых классов»

Участие предполагает заслушивание всех докладов об итогах проведенных исследований и выполненных проектах, вопросы авторам.

На процедуру защиты исследовательских работ и творческих проектов учащихся в среднем уходит около 4 академических часа. Поэтому два последних занятия по объему вдвое превышают обычные.

Характеристика результатов Обучающийся

будет знать:

- основные особенности проведения исследований разных видов;
- методы исследования;
- правила выбора темы и объекта исследования; - правила успешной презентации работы.

Обучающийся будет уметь:

- самостоятельно выбирать тему исследования;
- выделять главное и второстепенное в собранном материале; - указывать пути дальнейшего изучения объекта; - презентовать свою работу.

Обучающийся сможет решать следующие жизненно-практические задачи:

- самостоятельно добывать, обрабатывать, хранить и использовать информацию по волнующей проблеме;
- реализовывать право на свободный выбор.

Обучающийся способен проявлять следующие отношения:

- общаться с людьми разных возрастов;
- работать в группе, коллективе;
- презентовать работу общественности.

Содержание занятий во втором классе

Тема 1. «Круг твоих интересов. Хобби. Увлечения.»

Обучающийся сможет сформировать умения работать с информацией, расскажет о своих увлечениях и хобби.

Тема 2. «Выбор темы проекта. Ты – проектант.»

Обучающийся сможет сформировать умения находить информацию в словарях и справочниках; умения находить шутливо-жизненные тексты, выделяя в них существенное по отношению к предстоящей задаче; познакомится с понятиями «словарь», «проект», «тема» самостоятельно.

Тема 3. «Работа со словарями.»

Обучающийся сможет сформировать умения работать с текстом, находить нужную информацию; познакомится с понятием «формулировка».

Тема 4. «Выбор помощников в работе над проектом.»

Обучающийся сможет сформировать умения работать в команде; познакомится с понятием «помощником».

Тема 5. «Этапы работы над проектом.»

Обучающийся познакомится с этапами работы над учебным проектом и с понятием «этап».

Тема 6. «Актуальность темы проекта.»

Обучающийся сможет сформировать умения находить важные, существенные признаки в любом начинании, в любом процессе; познакомится с понятием «актуальный».

Тема 7. «Проблема. Решение проблемы.»

Обучающийся научится видеть проблему, сможет сформировать умения добывать недостающий способ действия (знания); познакомится с понятием «проблема».

Тема 8. «Выработка гипотезы-предположения.»

Обучающийся сможет сформировать умения высказывать предположения о неизвестном, предположения способа проверки своих гипотез, умения инсценировать поиск и пробу известных и неизвестных способов действий; познакомится с понятиями «выработка», «гипотеза», «предположение».

Тема 9. «Цель проекта.»

Обучающийся научится ставить цель в конкретной сюжетной ситуации; познакомится с понятием «цель».

Тема 10. «Задачи проекта.»

Обучающийся сможет сформировать умения и способности в поиске способов решения проблемы проекта; познакомится с понятием «задачи проекта».

Тема 11. «Сбор информации.»

Обучающийся познакомится с понятиями «сбор», «информация», «энциклопедия», «Интернет», «книги, газеты, журналы»; научится выбирать способы получения информации.

Тема 12. «Знакомство с интересными людьми. Интервью.»

Обучающийся сможет сформировать умения брать интервью, умения вести и участвовать в дискуссии; познакомится с понятиями «интервью», «интервьюер».

Тема 13. «Обработка информации. Отбор значимой информации.»

Обучающийся сможет сформировать умения выделять из представленной информации ту, которая необходима для решения поставленной задачи; познакомится с понятиями «обработка информации», «отбор».

Тема 14. «Создание продукта проекта.»

Обучающийся сможет овладеть средствами и способами воплощения собственных замыслов; познакомится с понятием «продукт проекта».

Тема 15. «Играем в ученых. Это интересно»

Обучающийся применит полученные знания на практике.

Тема 16. «Тест.»

Обучающийся сможет сформировать умения правильно использовать изученные проектные понятия в процессе самостоятельной работы.

Тема 17. «Отбор информации для семиминутного выступления (минисообщение)»

Обучающийся сможет сформировать умения презентовать свои достижения; познакомится с понятием «выступление».

Тема 18. «Творческая работа. Презентация.»

Обучающийся сможет сформировать умения в составлении презентации на бумаге; познакомится с понятием «презентация».

Тема 19. «Значимость компьютера в создании проекта. Презентация.»

Обучающийся познакомится с компьютерной презентацией; с понятием «презентация».

Тема 20, 21. «Первые шаги составления презентации на компьютере.»

Обучающийся познакомится с программой MPP – MicrosoftPowerPoint и с кнопками клавиатуры компьютера.

Тема 22. «Совмещение текста выступления с показом презентации.»

Обучающийся сможет сформировать и будет развивать коммуникативную компетентность, а именно: умение «держат» аудиторию в поле зрения; познакомится с понятием «аудитория».

Тема 23. «Выступление перед знакомой и незнакомой аудиторией.»

Обучающийся сможет сформировать и будет развивать коммуникативную компетентность, а именно: умение «держат» аудиторию в поле зрения.

Тема 24. «Подготовка ответов на предполагаемые вопросы «зала» по теме проекта.»

Обучающийся сможет сформировать умения отстаивать свою точку зрения.

Тема 25. «Тест «Добрые советы проектанту от мудрого Дельфина.»

Обучающийся сможет продемонстрировать объем накопленных знаний во время проектной деятельности.

Тема 26, 27. «Изготовление визитки. Правильное составление титульного листа визитки.»

Обучающийся сможет сформировать умения создавать собственные творческие замыслы доводить их до воплощения в творческом продукте; познакомится с понятием «визитка».

Тема 28. «Самоанализ.»

Обучающийся сможет сформировать умения контролировать и оценивать свою деятельность и продвижение в её разных видах; познакомится с понятием «самоанализ».

Тема 29. «Играем в ученых. Это интересно.»

Обучающийся сформирует основы практического мышления и сознания.

Тема 30. «Различные конкурсы проектно-исследовательской деятельности»

Обучающийся познакомится с различными конкурсами проектов.

Тема 31. «Памятка жюри конкурса»

Обучающийся сможет сформировать умения оценивать свою работу по выработанным критериям.

Тема 32. «Выступление перед незнакомой аудиторией.»

Обучающийся сможет сформировать умения публичного представления результатов работы.

Тема 33. «Самоанализ-рефлексия после твоего выступления перед незнакомой аудиторией.»

Обучающийся сможет сформировать умения оценивать свою работу и видеть ошибкоопасные места.

Тема 34. «Играем в ученых. Это интересно.»

Обучающийся сможет сформировать умения делать прямые выводы, заключения на основе имеющихся фактов.

Характеристика результатов Обучающийся

будет знать:

- основные особенности проведения исследований разных видов;
- понятия «хобби», «увлечения», «сбор», «аудитория», «презентация», «интервью» и т. д.;
- правила выбора темы и объекта исследования; - правила успешной презентации работы.

Обучающийся будет уметь:

- самостоятельно выбирать тему исследования;
- выделять главное и второстепенное в собранном материале;
- указывать пути дальнейшего изучения объекта; - отвечать на вопросы аудитории и жюри; - презентовать свою работу.

Обучающийся сможет решать следующие жизненно-практические задачи:

- самостоятельно добывать, обрабатывать, хранить и использовать информацию по волнующей проблеме;
- реализовывать право на свободный выбор.

Обучающийся способен проявлять следующие отношения:

- общаться с людьми разных возрастов; - работать в группе, коллективе;
- презентовать работу общественности.

Содержание занятий в третьем классе

Тема 1. «Круг твоих интересов. Хобби. Увлечения.»

Обучающийся сможет сформировать умения презентовать свои увлечения, достижения. Освоит этапы работы над проектом.

Тема 2. «Выбор темы проекта. Проблема. Решение проблемы.»

Обучающийся сможет сформировать умения создавать свои собственные творческие замыслы и доводить их до воплощения в творческий проект, овладеть средствами и способами воплощения собственных замыслов.

Тема 3. «Выбор темы твоего исследования. Предположение. Гипотеза. Решение задачи»

Обучающийся сможет сформировать умения высказывать предположения о неизвестном, предположения способа проверки своих гипотез, умения инсценировать поиск и пробу известных и неизвестных способов действий.

Тема 4 – 5. «Требования к паспорту проекта. Составление паспорта проекта. Практические занятия.»

Обучающийся сможет сформировать умения в составлении паспорта проекта.

Тема 6 – 7. «Требования к составлению анкет для проекта. Анкетирование.»

Обучающийся сможет познакомиться с видами вопросов для анкет; сформировать умения в составлении вопросов для анкетирования.

Тема 8. «Постер. Требования к созданию постера. Условия размещения материала на постере.»

Обучающийся сможет познакомиться с условиями размещения проектного материала на постере; сформировать умения в создании постера.

Тема 9 – 10. «Практические занятия. Создание мини-постера.»

Обучающийся сможет сформировать умения создавать постер со ссылками и иллюстрациями, графическими схемами и планами; научится создавать сообщения различной природы (устные и письменные тексты)

Тема 11 – 13. «Изучение и освоение возможностей программы МРР. Вставка фотографий, рисунков, фигур, диаграмм.»

Обучающийся изучит и освоит возможности программы МРР; сможет сформировать умения и навыки при работе с фотографиями, фигурами, диаграммами.

Тема 14 – 16. «Программа MPP. Анимация. Настройка анимации.»

Обучающийся сможет сформировать умения настраивать анимации на слайде.

Тема 17 – 19. «Программа MPP. Дизайн.»

Обучающийся сможет сформировать умения творчески подходить к созданию вещи.

Тема 20 – 21. «Фотографии на слайдах. Работа с фотографией на слайдах.»

Обучающийся сможет сформировать умения работать с командами «Обрезка», «Границы рисунка»

Тема 22 – 23. «Требования к компьютерной презентации.»

Обучающийся сможет познакомиться с требованиями к компьютерной презентации; сформировать умения находить ошибки в готовой презентации и исправлять их.

Тема 24 – 25. «Закрепление полученных умений и навыков в работе с программой MPP»

Обучающийся сможет сформировать умения использовать полученные знания при тестовой проверке.

Тема 26 – 28. «Составление первой презентации по заданному тексту.»

Обучающийся сможет использовать полученные знания при составлении презентации по заданному тексту.

Тема 29 – 30. «Подготовка проектной документации к выступлению на конкурсе. Обработка информации. Интервью. Визитка.»

Обучающийся будет развивать умения создавать папку проекта; сможет выделять нужную информацию и отсеивать лишние данные; сформирует умения брать интервью.

Тема 31. «Тесты. Тестирование. Самоанализ. Рефлексия.»

Обучающийся сможет сформировать умения оценивать свою работу и видеть пробелы в ней, научиться критиковать себя.

Тема 32. «Твои впечатления от работы над проектом.»

Обучающийся сможет сформировать умения подводить некоторые итоги своей деятельности.

Тема 33. «Пожелания будущим проектантам.»

Обучающийся сможет сформировать умения делать выводы, умозаключения в виде советов будущим проектантам.

Тема 34. «Страница благодарности тем, кто окружал и поддерживал тебя в этом году.»

Обучающийся сможет сформировать умения высказывать слова благодарности тем, кто окружал и поддерживал проектанта в течение года.

Характеристика результатов

В результате работы в 3 классе обучающиеся должны знать:

- основные этапы работы над проектом деятельности (выбор темы, сбор информации, выбор проекта, работа над ним, презентация);
- понятия предположения, гипотезы исследования;
 - требования к паспорту проекта;
- правила составления паспорта проекта;
 - требования к составлению анкет для проекта;
 - требования к созданию постера и условия размещения материала на постере;
 - возможности программы MPP (вставка фотографий, диаграмм, рисунков, фигур, анимация, дизайн);
 - требования к компьютерной презентации. **Обучающиеся должны уметь:**
- ❖ презентовать свои увлечения, достижения;
- ❖ высказывать предположения о неизвестном, проверять свои гипотезы;
- ❖ составлять паспорт проекта;
- ❖ составлять вопросы для анкетирования;
- ❖ создавать постер;
- ❖ работать в программе MPP;
- ❖ настраивать анимации на слайде;
- ❖ находить ошибки в готовой презентации и исправлять их;
- ❖ работать в группе;
- ❖ пользоваться словарями, энциклопедиями другими учебными пособиями;
- ❖ составлять презентации по заданному тексту;
- ❖ подготовить проектную документацию к выступлению на конкурсе;
- ❖ обрабатывать информацию, брать интервью, составлять визитку; ❖ оценивать свою работу и видеть пробелы в ней;
- ❖ подводить итоги своей деятельности.

Содержание занятий в четвертом классе Составление паспорта проекта (2ч.)

Круг твоих интересов. Хобби. Увлечения. Этапы работы над проектом. Выбор темы твоего проекта. Подбор материала для проекта. Проблема.

Решение проблемы. Выбор темы твоего исследования. Предположение.

Гипотеза. Решение задачи. Требования к паспорту проекта.

Составление паспорта проекта. **Создание постера (3ч.)**

Постер. Требования к созданию постера. Условия размещения материала на постере. Создание мини-постера. **Освоение программы MPP (6ч.)**

Изучение и освоение возможностей программы MPP . Выставка фотографий, рисунков, фигур, диаграмм. Программа MPP. Анимация. Настройка анимации. Фотография на слайдах. Работа с фотографией на слайдах.

Требования к компьютерной презентации. Закрепление полученных умений и навыков в работе с программой MPP. Подготовка проектной документации к выступлению на конкурсе. Обработка информации. Интервью. Визитка.

Тесты. Тестирование.(3ч.)

Тесты. Тестирование. Самоанализ. Рефлексия. Твои впечатления от работы над проектом. Пожелания будущим проектантам.

Виды проектов.(10ч.)

Исследовательско-творческий проект. Творческий проект. Ролево-игровой проект. Информационно-ориентированный проект.

Практикоориентированный проект. Монопредметный проект.

Межпредметный проект.

Виды презентационных проектов. **Работа с памятками.(2ч.)**

Работа с Памяткой при подготовке публичного выступления. Типичные ошибки проектантов. Критерии итогового оценивания.

Критерии итогового оценивания проектной деятельности учащихся(6ч.)

Формирование умения в работе с диаграммой. Формирование умения в работе с таблицей. Тестирование. Самоанализ. Рефлексия. Использование ресурсов Интернета при подготовке презентации. Программа Microsoft Office Word. Формирование навыков работы с текстом и по настройке полей и абзацев.

Защита проектов.(2ч.)

Проект «Говорите правильно», «Природа родного края», «Числа вокруг нас».

Твои впечатления от работы над проектом. Пожелания будущим проектантам.

**2. Календарно-тематическое планирование по курсу
«Юный исследователь» 1 класс
(1 час в неделю, 33 часа в год)**

№ п/п	Тема	Кол. часов	Дата	
			план	факт
	Тренинг.	19		
1-2	Что такое исследование.	2		
3-4	Наблюдение и наблюдательность.	2		
5-6	Что такое эксперимент.	2		
7-8	Учимся выработать гипотезы.	2		
9-10	Знакомство с логикой.	2		
11-12	Как задавать вопросы.	2		
13	Учимся выделять главное и второстепенное.	1		
14	Как делать схемы.	1		
15	Как работать с книгой.	1		
16	Что такое парадоксы.	1		
17-18	Мысленные эксперименты и эксперименты на моделях.	2		
19	Как сделать сообщение о результатах исследования.	1		
	Исследовательская практика.	8		
20	Тренировочное занятие по методике проведения самостоятельных исследований.	1		

21	Индивидуальные занятия по методике проведения самостоятельных исследований.	1		
22	Экспресс- исследование.	1		
23	Семинар по итогам экскурсии.	1		
24	Коллективная игра – исследование.	1		
25	Коллекционирование.	1		
26	Экспресс - исследование «Какие коллекции собирают люди».	1		
27	Сообщения о своих коллекциях.	1		
	Мониторинг.	6		
28- 29	Мини – конференция по итогам экспресс – исследований.	2		
30- 31	Мини – конференция по итогам собственных исследований.	2		
32- 33	Участие в защитах исследовательских работ и творческих проектов учащихся вторых – четвертых классов.	2		

Календарно-тематическое планирование по курсу

«Юный исследователь»

2 класс

(1 час в неделю, 34 часа в год)

№ п/п	Тема	Кол. часов	Дата	
			план	факт
1	Круг твоих интересов. Хобби. Увлечения.	1		
2	Выбор темы твоего проекта. Ты – проектант.	1		
3	Работа со словарями.	1		
4	Выбор помощников в работе над проектом.	1		
5	Этапы работы над проектом.	1		
6	Актуальность темы проекта.	1		
7	Проблема. Решение проблемы.	1		
8	Выработка гипотезы-предположения.	1		
9	Цель проекта.	1		
10	Задачи проекта.	1		
11	Сбор информации для проекта.	1		
12	Знакомство с интересными людьми. Интервью.	1		

13	Обработка информации. Отбор значимой информации.	1		
14	Создание продукта проекта.	1		
15	Играем в ученых. Это интересно.			
16	Тест.	1		
17	Отбор информации для семиминутного выступления (мини-сообщение)	1		
18	Творческая работа. Презентация.	1		
19	Значимость компьютера в создании проекта. Презентация.	1		
20	Первые шаги составления презентации на компьютере.	1		
21	Первые шаги составления презентации на компьютере.	1		
22	Совмещение текста выступления с показом презентации.	1		
23	Выступление перед знакомой и незнакомой аудиторией.	1		
24	Подготовка ответов на предполагаемые вопросы «зала» по теме проекта	1		
25	Тест «Добрые советы проектанту от мудрого Дельфина»	1		
26	Изготовление визитки. Правильное составление титульного листа визитки.	1		
27	Изготовление визитки. Правильное составление титульного листа визитки.	1		
28	Самоанализ.	1		
29	Играем в ученых. Это интересно.	1		
30	Различные конкурсы проектно-исследовательской деятельности	1		
31	Памятка жюри конкурса.	1		
32	Выступление перед незнакомой аудиторией	1		
33	Самоанализ-рефлексия после твоего выступления перед незнакомой аудиторией.	1		
34	Играем в ученых. Это интересно.	1		

**Календарно-тематическое планирование по курсу
«Юный исследователь»
3 класс
(1 час в неделю, 34 часа в год)**

№ п/п	Тема	Кол. часов	Дата	
			план	факт
1	Круг твоих интересов. Хобби. Увлечения.	1		
2	Выбор темы твоего проекта. Проблема. Решение проблемы.	1		
3	Выбор темы исследования. Предположение. Гипотеза. Решение задачи.	1		
4	Требования к паспорту проекта.	1		

5	Составление паспорта проекта.	1		
6	Требования к составлению анкет для проекта.	1		
7	Анкетирование.	1		
8	Постер. Требования к созданию постера. Условия размещения материала на постере.	1		
9	Создание мини-постера.	1		
10	Создание мини-постера.	1		
11	Изучение и освоение возможностей программы MPP.	1		
12	Вставка фотографий, рисунков.	1		
13	Вставка фигур, диаграмм.	1		
14	Программа MPP.	1		
15	Анимация. Настройка анимации.			
16	Анимация. Настройка анимации.	1		
17	Программа MPP. Дизайн.	1		
18	Программа MPP. Дизайн.	1		
19	Программа MPP. Дизайн.	1		
20	Фотография на слайдах.	1		
21	Работа с фотографией на слайдах.	1		
22	Требования к компьютерной презентации.	1		
23	Требования к компьютерной презентации.	1		
24	Программа MPP.	1		
25	Программа MPP.	1		
26	Составление первой презентации по заданному тексту.	1		
27	Составление первой презентации по заданному тексту.	1		
28	Составление первой презентации по заданному тексту.	1		
29	Подготовка проектной документации к выступлению на конкурсе.	1		
30	Обработка информации. Интервью. Визитка.	1		
31	Тест. Тестирование. Самоанализ. Рефлексия.	1		
32	Твои впечатления от работы над проектом.	1		

33	Пожелания будущим проектантам.	1		
34	Страница благодарности.	1		

**Календарно-тематическое планирование по курсу
«Юный исследователь»
4 класс (1 час в неделю, 34
часа в год)**

№	Тема	Кол. часов	Дата
---	------	---------------	------

п/п			план	факт
1-2	Наблюдение и экспериментирование	2		
3-4	Методы исследования	2		
5-6	Наблюдение и наблюдательность	2		
7-8	Совершенствование техники экспериментирования	2		
9-10	Интуиция и создание гипотез	2		
11-12	Правильное мышление и логика	2		
13-14	Искусство делать сообщения	2		
15-16	Искусство задавать вопросы и отвечать на них	2		
17-18	Семинар «Как готовиться к защите»	2		
19-20	Определение проблемы и выбор темы собственного исследования	2		
21-23	Индивидуальная работа по планированию и проведению самостоятельных исследований	3		
24-25	Коллективная игра-расследование	2		
26-28	Индивидуальная консультационная работа по проведению самостоятельных исследований	3		
29-30	Семинар	2		
31-32	Участие в защитах исследовательских работ и творческих проектов учащихся	2		
33	Подготовка собственных работ к защите	1		
34	Собственная защита исследовательских работ и творческих проектов	1		